



**ESTADO DE SERGIPE**  
**MUNICÍPIO DE FREI PAULO**  
**Balanco Orçamentário**

RREO – Anexo I (LRF, Art. 52, inciso I, alíneas "a" e "b" do inciso II e §1º)

NOVEMBRO-DEZEMBRO/2022

R\$ 1,00

RECEITAS	PREVISÃO INICIAL	PREVISÃO ATUALIZADA (a)	RECEITAS REALIZADAS				SALDO A REALIZAR (a-c)
			No Bimestre (b)	% (b/a)	Até o Bimestre (c)	% (c/a)	
<b>RECEITAS (EXCETO INTRA-ORÇAMENTÁRIAS) (I)</b>	<b>55.000.000,00</b>	<b>55.000.000,00</b>	<b>10.152.196,44</b>	<b>18,46</b>	<b>54.568.503,38</b>	<b>99,22</b>	<b>431.496,62</b>
RECEITAS CORRENTES	53.245.000,00	53.245.000,00	9.906.476,44	18,60	54.256.717,78	101,90	-1.011.717,78
IMPOSTOS, TAXAS E CONTRIBUIÇÕES DE MELHORIA	2.075.580,00	2.075.580,00	1.112.480,22	53,59	3.528.384,37	169,99	-1.452.804,37
IMPOSTOS	2.065.580,00	2.065.580,00	1.101.811,59	53,34	3.392.372,74	164,23	-1.326.792,74
RECEITA PATRIMONIAL	239.500,00	239.500,00	171.273,94	71,51	1.067.873,27	445,87	-828.373,27
VALORES MOBILIÁRIOS	239.500,00	239.500,00	171.273,94	71,51	1.067.873,27	445,87	-828.373,27
TRANSFERÊNCIAS CORRENTES	50.910.720,00	50.910.720,00	8.591.011,37	16,87	49.570.308,51	97,36	1.340.411,49
TRANSFERÊNCIAS DA UNIÃO E DE SUAS ENTIDADES	27.766.720,00	27.766.720,00	5.266.448,11	18,96	28.328.431,90	102,02	-561.711,90
TRANSFERÊNCIAS DOS ESTADOS E DO DISTRITO FEDERAL E DE SUAS ENTIDADES	9.144.000,00	9.144.000,00	1.077.894,23	11,78	9.216.857,83	100,79	-72.857,83
TRANSFERÊNCIAS DE OUTRAS INSTITUIÇÕES PÚBLICAS	14.000.000,00	14.000.000,00	2.246.669,03	16,04	12.025.018,78	85,89	1.974.981,22
OUTRAS RECEITAS CORRENTES	19.200,00	19.200,00	31.710,91	165,16	90.151,63	469,53	-70.951,63
INDENIZAÇÕES, RESTITUIÇÕES E RESSARCIMENTOS	19.200,00	19.200,00	31.710,91	165,16	90.151,63	469,53	-70.951,63
RECEITAS DE CAPITAL	1.755.000,00	1.755.000,00	245.720,00	14,00	311.785,60	17,76	1.443.214,40
ALIENAÇÃO DE BENS	5.000,00	5.000,00	0,00	0,00	0,00	0,00	5.000,00
ALIENAÇÃO DE BENS MÓVEIS	5.000,00	5.000,00	0,00	0,00	0,00	0,00	5.000,00
TRANSFERÊNCIAS DE CAPITAL	1.750.000,00	1.750.000,00	245.720,00	14,04	311.785,60	17,81	1.438.214,40
TRANSFERÊNCIAS DA UNIÃO E DE SUAS ENTIDADES	1.150.000,00	1.150.000,00	245.720,00	21,36	245.720,00	21,36	904.280,00
TRANSFERÊNCIAS DOS ESTADOS E DO DISTRITO FEDERAL E DE SUAS ENTIDADES	600.000,00	600.000,00	0,00	0,00	66.065,60	11,01	533.934,40
RECEITAS (INTRA-ORÇAMENTÁRIAS) (II)	-	-	-	-	-	-	-
SUBTOTAL DAS RECEITAS (III) = (I + II)	55.000.000,00	55.000.000,00	10.152.196,44	18,46	54.568.503,38	99,22	431.496,62
OPERAÇÕES DE CRÉDITO / REFINANCIAMENTO (IV)	-	-	-	-	-	-	0
Operações de Crédito Internas	-	-	-	-	-	-	0
Mobiliária	-	-	-	-	-	0,00	0
Contratual	-	-	-	-	-	-	0
Operações de Crédito Externas	-	-	-	-	-	-	0
Mobiliária	-	-	-	-	-	0,00	0
Contratual	-	-	-	-	-	-	0
<b>TOTAL DAS RECEITAS (V) = (III + IV)</b>	<b>55.000.000,00</b>	<b>55.000.000,00</b>	<b>10.152.196,44</b>	<b>18,46</b>	<b>54.568.503,38</b>	<b>99,22</b>	<b>431.496,62</b>
DÉFICIT (VI)	-	-	-	-	-	-	0
<b>TOTAL COM DÉFICIT (VII) = (V + VI)</b>	<b>55.000.000,00</b>	<b>55.000.000,00</b>	<b>10.152.196,44</b>	<b>18,46</b>	<b>54.568.503,38</b>	<b>99,22</b>	<b>431.496,62</b>
SALDOS DE EXERCÍCIOS ANTERIORES		0,00					0
Recursos Arrecadados em Exercícios Anteriores - RPPS							0
Superávit Financeiro Utilizado para Créditos Adicionais							0

DESPESAS	DOTAÇÃO INICIAL (d)	DOTAÇÃO ATUALIZADA (e)	DESPESAS EMPENHADAS		SALDO A EMPENHAR (g) = (e-f)	DESPESAS LIQUIDADAS		SALDO A LIQUIDAR (i) = (e-h)	DESPESAS PAGAS ATÉ O BIMESTRE (j)	INSCRITAS RP NÃO PROCESSADAS (k)
			No Bimestre	Até o Bimestre (f)		No Bimestre	Até o Bimestre (h)			

<b>DESPESAS (EXCETO INTRA-ORÇAMENTÁRIAS) (VIII)</b>	<b>54.998.700,00</b>	<b>55.000.000,00</b>	<b>1.982.442,38</b>	<b>54.509.235,02</b>	<b>490.764,98</b>	<b>9.842.646,24</b>	<b>54.164.317,15</b>	<b>835.682,85</b>	<b>53.793.679,94</b>	<b>344.917,87</b>
<b>DESPESAS CORRENTES</b>	<b>48.761.141,14</b>	<b>50.500.180,53</b>	<b>1.976.525,10</b>	<b>50.081.060,56</b>	<b>419.119,97</b>	<b>8.812.504,70</b>	<b>49.850.993,81</b>	<b>649.186,72</b>	<b>49.783.106,63</b>	<b>230.066,75</b>
PESSOAL E ENCARGOS SOCIAIS	31.330.250,00	28.731.536,66	2.437.071,43	28.684.163,21	47.373,45	5.043.848,55	28.684.163,21	47.373,45	28.681.799,61	0,00
JUROS E ENCARGOS DA DÍVIDA	3.000,00	0,00	0,00	0,00	0,00	0,00	0,00	0,00	0,00	0,00
OUTRAS DESPESAS CORRENTES	17.427.891,14	21.768.643,87	-460.546,33	21.396.897,35	371.746,52	3.768.656,15	21.166.830,60	601.813,27	21.101.307,02	230.066,75
<b>DESPESAS DE CAPITAL</b>	<b>5.816.830,00</b>	<b>4.499.819,47</b>	<b>5.917,28</b>	<b>4.428.174,46</b>	<b>71.645,01</b>	<b>1.030.141,54</b>	<b>4.313.323,34</b>	<b>186.496,13</b>	<b>4.010.573,31</b>	<b>114.851,12</b>
INVESTIMENTOS	5.266.330,00	3.782.399,47	-95.896,24	3.719.160,94	63.238,53	923.672,60	3.604.309,82	178.089,65	3.301.559,79	114.851,12
INVERSÕES FINANCEIRAS	7.000,00	0,00	0,00	0,00	0,00	0,00	0,00	0,00	0,00	0,00
AMORTIZAÇÃO DA DÍVIDA	543.500,00	717.420,00	101.813,52	709.013,52	8.406,48	106.468,94	709.013,52	8.406,48	709.013,52	0,00
<b>RESERVAS</b>	<b>420.728,86</b>	<b>0,00</b>	<b>0,00</b>	<b>0,00</b>	<b>0,00</b>	<b>0,00</b>	<b>0,00</b>	<b>0,00</b>	<b>0,00</b>	<b>0,00</b>
RESERVAS	420.728,86	0,00	0,00	0,00	0,00	0,00	0,00	0,00	0,00	0,00
<b>AMORTIZAÇÃO DA DÍV. / REFINANCIAMENTO (XI)</b>	<b>0,00</b>	<b>0,00</b>	<b>0,00</b>	<b>0,00</b>	<b>0,00</b>	<b>0,00</b>	<b>0,00</b>	<b>0,00</b>	<b>0,00</b>	<b>0,00</b>
<b>Amortização da Dívida Interna</b>	<b>0,00</b>	<b>0,00</b>	<b>0,00</b>	<b>0,00</b>	<b>0,00</b>	<b>0,00</b>	<b>0,00</b>	<b>0,00</b>	<b>0,00</b>	<b>0,00</b>
Dívida Mobiliária	0,00	0,00	0,00	0,00	0,00	0,00	0,00	0,00	0,00	0,00
Outras Dívidas	0,00	0,00	0,00	0,00	0,00	0,00	0,00	0,00	0,00	0,00
<b>Amortização da Dívida Externa</b>	<b>0,00</b>	<b>0,00</b>	<b>0,00</b>	<b>0,00</b>	<b>0,00</b>	<b>0,00</b>	<b>0,00</b>	<b>0,00</b>	<b>0,00</b>	<b>0,00</b>
Dívida Mobiliária	0,00	0,00	0,00	0,00	0,00	0,00	0,00	0,00	0,00	0,00
Outras Dívidas	0,00	0,00	0,00	0,00	0,00	0,00	0,00	0,00	0,00	0,00
<b>DESPESAS (INTRA-ORÇAMENTÁRIAS) (IX)</b>	<b>1.300,00</b>	<b>0,00</b>	<b>0,00</b>	<b>0,00</b>	<b>0,00</b>	<b>0,00</b>	<b>0,00</b>	<b>0,00</b>	<b>0,00</b>	<b>0,00</b>
<b>SUBTOTAL DAS DESPESAS (X) = (VIII + IX)</b>	<b>55.000.000,00</b>	<b>55.000.000,00</b>	<b>1.982.442,38</b>	<b>54.509.235,02</b>	<b>490.764,98</b>	<b>9.842.646,24</b>	<b>54.164.317,15</b>	<b>835.682,85</b>	<b>53.793.679,94</b>	<b>344.917,87</b>
<b>TOTAL DAS DESPESAS (XII) = (X + XI)</b>	<b>55.000.000,00</b>	<b>55.000.000,00</b>	<b>1.982.442,38</b>	<b>54.509.235,02</b>	<b>490.764,98</b>	<b>9.842.646,24</b>	<b>54.164.317,15</b>	<b>835.682,85</b>	<b>53.793.679,94</b>	<b>344.917,87</b>
SUPERÁVIT (XIII)				59.268,36			404.186,23	-	774.823,44	
<b>TOTAL COM SUPERÁVIT (XIV) = (XII + XIII)</b>	<b>55.000.000,00</b>	<b>55.000.000,00</b>	<b>1.982.442,38</b>	<b>54.568.503,38</b>	<b>490.764,98</b>	<b>9.842.646,24</b>	<b>54.568.503,38</b>	<b>835.682,85</b>	<b>54.568.503,38</b>	<b>344.917,87</b>
RESERVA DO RPPS										

RECEITAS INTRA-ORÇAMENTÁRIAS	PREVISÃO INICIAL	PREVISÃO ATUALIZADA (a)	RECEITAS REALIZADAS				SALDO A REALIZAR (a-c)
			No Bimestre (b)	% (b/a)	Até o Bimestre (c)	% (c/a)	


RECEITAS (INTRA-ORÇAMENTÁRIAS) (II)

DESPESAS INTRA-ORÇAMENTÁRIAS	DOTAÇÃO INICIAL (d)	DOTAÇÃO ATUALIZADA (e)	DESPESAS EMPENHADAS		SALDO A EMPENHAR (g) = (e-f)	DESPESAS LIQUIDADAS		SALDO A LIQUIDAR (i) = (e-h)	DESPESAS PAGAS ATÉ O BIMESTRE (j)	INSCRITAS RP NÃO PROCESSADOS (k)
			No Bimestre	Até o Bimestre (f)		No Bimestre	Até o Bimestre (h)			
DESPESAS (INTRA-ORÇAMENTÁRIAS) (IX)	1.300,00	0,00	0,00	0,00	0,00	0,00	0,00	0,00	0,00	0,00
DESPESAS CORRENTES	1.300,00	0,00	0,00	0,00	0,00	0,00	0,00	0,00	0,00	0,00
OUTRAS DESPESAS CORRENTES	1.300,00	0,00	0,00	0,00	0,00	0,00	0,00	0,00	0,00	0,00

  
 ANDERSON MENEZES  
 PREFEITO MUNICIPAL

  
 EMERSON CARLOS DANTAS DO SANTOS  
 SECRETÁRIO DA FAZENDA

  
 TAINAH LIMA FONTES  
 SECRETÁRIA DE CONTROLE INTERNO

  
 BIANCA SECUNDO GOIS  
 CONTADORA CRC-SE Nº 5.855





**ESTADO DE SERGIPE**  
**MUNICÍPIO DE FREI PAULO**  
**Demonstrativo da Execução das despesas por Função/SubFunção**

RREO – Anexo II (LRF, Art. 52, inciso II, alínea “c”)

NOVEMBRO-DEZEMBRO/2022

R\$ 1,00

Função/SubFunção	DOTAÇÃO INICIAL	DOTAÇÃO ATUALIZADA (a)	DESPESAS EMPENHADAS			SALDO A EMPENHAR (c) = (a-b)	DESPESAS LIQUIDADAS			SALDO A LIQUIDAR (e) = (a-d)	INSCRITAS RP NÃO PROCESSADOS (f)
			No Bimestre	Até Bimestre (b)	% (b) / t (b)		No Bimestre	Até Bimestre (d)	% (d) / t (d)		
<b>DESPESAS (EXCETO INTRA-ORÇAMENTÁRIAS) (I)</b>	<b>54.998.700,00</b>	<b>55.000.000,00</b>	<b>1.982.442,38</b>	<b>54.509.235,02</b>	<b>100,00</b>	<b>490.764,98</b>	<b>9.842.646,24</b>	<b>54.164.317,15</b>	<b>100,00</b>	<b>835.682,85</b>	<b>0,00</b>
<b>01 - Legislativa</b>	<b>2.313.000,00</b>	<b>1.944.169,47</b>	<b>-4.757,52</b>	<b>1.900.602,98</b>	<b>3,49</b>	<b>43.566,49</b>	<b>403.633,12</b>	<b>1.881.402,98</b>	<b>3,47</b>	<b>62.766,49</b>	<b>19.200,00</b>
031 - Ação Legislativa	2.313.000,00	1.944.169,47	-4.757,52	1.900.602,98	3,49	43.566,49	403.633,12	1.881.402,98	3,47	62.766,49	19.200,00
<b>02 - Judiciária</b>	<b>698.200,00</b>	<b>968.696,92</b>	<b>136.324,59</b>	<b>968.458,59</b>	<b>1,78</b>	<b>238,33</b>	<b>198.356,47</b>	<b>955.058,59</b>	<b>1,76</b>	<b>13.638,33</b>	<b>13.400,00</b>
061 - Ação Judiciária	698.200,00	968.696,92	136.324,59	968.458,59	1,78	238,33	198.356,47	955.058,59	1,76	13.638,33	13.400,00
<b>04 - Administração</b>	<b>6.353.600,00</b>	<b>6.721.466,96</b>	<b>734.016,92</b>	<b>6.668.469,65</b>	<b>12,23</b>	<b>52.997,31</b>	<b>1.479.126,82</b>	<b>6.630.022,80</b>	<b>12,24</b>	<b>91.444,16</b>	<b>38.446,85</b>
122 - Administração Geral	4.132.000,00	4.201.478,15	238.858,82	4.162.538,29	7,64	38.939,86	779.028,40	4.133.091,44	7,63	68.386,71	29.446,85
123 - Administração Financeira	1.338.600,00	1.516.631,44	329.537,21	1.511.320,47	2,77	5.310,97	514.167,62	1.502.320,47	2,77	14.310,97	9.000,00
124 - Controle Interno	192.500,00	181.117,32	53.317,32	181.117,32	0,33	0,00	60.498,92	181.117,32	0,33	0,00	0,00
128 - Formação de Recursos Humanos	4.000,00	3.250,00	3.050,00	3.150,00	0,01	100,00	3.150,00	3.150,00	0,01	100,00	0,00
243 - Assistência a Criança e ao Adolescente	145.500,00	101.570,05	7.440,05	101.330,05	0,19	240,00	15.812,94	101.330,05	0,19	240,00	0,00
843 - Serviço da Dívida Interna	541.000,00	717.420,00	101.813,52	709.013,52	1,30	8.406,48	106.468,94	709.013,52	1,31	8.406,48	0,00
<b>08 - Assistência Social</b>	<b>2.638.000,00</b>	<b>3.013.596,38</b>	<b>115.588,26</b>	<b>2.997.427,32</b>	<b>5,50</b>	<b>16.169,06</b>	<b>361.695,62</b>	<b>2.988.627,32</b>	<b>5,52</b>	<b>24.969,06</b>	<b>8.800,00</b>
122 - Administração Geral	708.500,00	577.958,04	749,63	577.268,49	1,06	689,55	73.932,08	572.668,49	1,06	5.289,55	4.600,00
128 - Formação de Recursos Humanos	18.500,00	0,00	0,00	0,00	0,00	0,00	0,00	0,00	0,00	0,00	0,00
242 - Assistência ao Portador de Deficiência	1.000,00	0,00	0,00	0,00	0,00	0,00	0,00	0,00	0,00	0,00	0,00
243 - Assistência a Criança e ao Adolescente	95.000,00	118.723,03	-5.318,16	118.451,93	0,22	271,10	11.790,10	118.451,93	0,22	271,10	0,00
244 - Assistência Comunitária	1.815.000,00	2.316.915,31	120.156,79	2.301.706,90	4,22	15.208,41	275.973,44	2.297.506,90	4,24	19.408,41	4.200,00
<b>10 - Saúde</b>	<b>13.775.500,00</b>	<b>12.395.193,28</b>	<b>-582.772,39</b>	<b>12.149.863,23</b>	<b>22,29</b>	<b>245.330,05</b>	<b>1.651.942,25</b>	<b>12.085.284,06</b>	<b>22,31</b>	<b>309.909,22</b>	<b>64.579,17</b>
122 - Administração Geral	4.754.700,00	6.716.070,43	-582.058,80	6.538.223,28	11,99	177.847,15	757.441,94	6.524.586,54	12,05	191.483,89	13.636,74
128 - Formação de Recursos Humanos	64.100,00	400,00	0,00	400,00	0,00	0,00	0,00	400,00	0,00	0,00	0,00
242 - Assistência ao Portador de Deficiência	500,00	0,00	0,00	0,00	0,00	0,00	0,00	0,00	0,00	0,00	0,00
301 - Atenção Básica	5.035.700,00	4.190.392,49	12.805,45	4.127.556,36	7,57	62.836,13	701.946,23	4.076.614,81	7,53	113.777,68	50.941,55
302 - Assistência Hospitalar e Ambulatorial	2.246.700,00	639.952,32	-3.911,06	636.871,26	1,17	3.081,06	71.457,03	636.871,26	1,18	3.081,06	0,00
303 - Suporte Profilático e Terapêutico	1.095.000,00	482.573,95	-24,77	482.549,18	0,89	24,77	54.996,00	482.548,30	0,89	25,65	0,88
304 - Vigilância Sanitária	22.500,00	0,00	0,00	0,00	0,00	0,00	0,00	0,00	0,00	0,00	0,00
305 - Vigilância Epidemiológica	556.300,00	365.804,09	-9.583,21	364.263,15	0,67	1.540,94	66.101,05	364.263,15	0,67	1.540,94	0,00
<b>12 - Educação</b>	<b>19.190.700,00</b>	<b>17.408.652,79</b>	<b>350.872,96</b>	<b>17.328.427,25</b>	<b>31,79</b>	<b>80.225,54</b>	<b>3.070.714,57</b>	<b>17.216.745,14</b>	<b>31,79</b>	<b>191.907,65</b>	<b>111.682,11</b>



**ESTADO DE SERGIPE**  
**MUNICÍPIO DE FREI PAULO**

**Demonstrativo da Execução das despesas por Função/SubFunção**

RREO – Anexo II (LRF, Art. 52, inciso II, alínea “c”)

**NOVEMBRO-DEZEMBRO/2022**

R\$ 1,00

Função/SubFunção	DOTAÇÃO INICIAL	DOTAÇÃO ATUALIZADA (a)	DESPESAS EMPENHADAS			SALDO A EMPENHAR (c) = (a-b)	DESPESAS LIQUIDADAS			SALDO A LIQUIDAR (e) = (a-d)	INSCRITAS RP NÃO PROCESSADOS (f)
			No Bimestre	Até Bimestre (b)	% (b) / t (b)		No Bimestre	Até Bimestre (d)	% (d) / t (d)		
122 - Administração Geral	109.500,00	0,00	0,00	0,00	0,00	0,00	0,00	0,00	0,00	0,00	0,00
128 - Formação de Recursos Humanos	2.500,00	0,00	0,00	0,00	0,00	0,00	0,00	0,00	0,00	0,00	0,00
242 - Assistência ao Portador de Deficiência	500,00	0,00	0,00	0,00	0,00	0,00	0,00	0,00	0,00	0,00	0,00
243 - Assistência a Criança e ao Adolescente	2.000,00	0,00	0,00	0,00	0,00	0,00	0,00	0,00	0,00	0,00	0,00
361 - Ensino Fundamental	13.860.800,00	12.941.830,43	780.936,66	12.869.626,50	23,61	72.203,93	2.207.067,27	12.757.944,39	23,55	183.886,04	111.682,11
365 - Educação Infantil	5.111.900,00	4.444.079,13	-364.966,18	4.438.360,52	8,14	5.718,61	862.172,37	4.438.360,52	8,19	5.718,61	0,00
366 - Educação de Jovens e Adultos	103.500,00	22.743,23	-65.097,52	20.440,23	0,04	2.303,00	1.474,93	20.440,23	0,04	2.303,00	0,00
<b>13 - Cultura</b>	<b>823.700,00</b>	<b>1.788.189,51</b>	<b>92.608,15</b>	<b>1.782.285,73</b>	<b>3,27</b>	<b>5.903,78</b>	<b>535.871,66</b>	<b>1.725.709,11</b>	<b>3,19</b>	<b>62.480,40</b>	<b>56.576,62</b>
122 - Administração Geral	219.200,00	156.935,35	-52.599,78	153.291,57	0,28	3.643,78	44.211,20	151.437,95	0,28	5.497,40	1.853,62
392 - Difusão Cultural	604.500,00	1.631.254,16	145.207,93	1.628.994,16	2,99	2.260,00	491.660,46	1.574.271,16	2,91	56.983,00	54.723,00
<b>15 - Urbanismo</b>	<b>5.981.500,00</b>	<b>8.191.893,40</b>	<b>761.041,18</b>	<b>8.156.721,70</b>	<b>14,96</b>	<b>35.171,70</b>	<b>1.156.054,60</b>	<b>8.124.488,58</b>	<b>15,00</b>	<b>67.404,82</b>	<b>32.233,12</b>
122 - Administração Geral	4.637.500,00	5.786.822,26	710.146,55	5.758.654,14	10,56	28.168,12	1.036.201,56	5.746.654,14	10,61	40.168,12	12.000,00
242 - Assistência ao Portador de Deficiência	500,00	0,00	0,00	0,00	0,00	0,00	0,00	0,00	0,00	0,00	0,00
244 - Assistência Comunitária	14.500,00	0,00	0,00	0,00	0,00	0,00	0,00	0,00	0,00	0,00	0,00
451 - Infraestrutura Urbana	582.500,00	712.859,95	20.233,12	712.859,95	1,31	0,00	0,00	692.626,83	1,28	20.233,12	20.233,12
452 - Serviços Urbanos	746.500,00	1.692.211,19	30.661,51	1.685.207,61	3,09	7.003,58	119.853,04	1.685.207,61	3,11	7.003,58	0,00
<b>16 - Habitação</b>	<b>431.741,14</b>	<b>344.954,78</b>	<b>14.922,99</b>	<b>344.925,76</b>	<b>0,63</b>	<b>29,02</b>	<b>35.522,42</b>	<b>344.925,76</b>	<b>0,64</b>	<b>29,02</b>	<b>0,00</b>
122 - Administração Geral	213.741,14	214.146,81	14.922,99	214.117,79	0,39	29,02	35.522,42	214.117,79	0,40	29,02	0,00
482 - Habitacao Urbana	218.000,00	130.807,97	0,00	130.807,97	0,24	0,00	0,00	130.807,97	0,24	0,00	0,00
<b>17 - Saneamento</b>	<b>209.000,00</b>	<b>17.600,00</b>	<b>-2.440,00</b>	<b>15.160,00</b>	<b>0,03</b>	<b>2.440,00</b>	<b>0,00</b>	<b>15.160,00</b>	<b>0,03</b>	<b>2.440,00</b>	<b>0,00</b>
244 - Assistência Comunitária	201.500,00	0,00	0,00	0,00	0,00	0,00	0,00	0,00	0,00	0,00	0,00
512 - Saneamento Basico Urbano	7.500,00	17.600,00	-2.440,00	15.160,00	0,03	2.440,00	0,00	15.160,00	0,03	2.440,00	0,00
<b>18 - Gestão Ambiental</b>	<b>107.700,00</b>	<b>100.000,00</b>	<b>-5.041,76</b>	<b>94.958,24</b>	<b>0,17</b>	<b>5.041,76</b>	<b>14.816,46</b>	<b>94.958,24</b>	<b>0,18</b>	<b>5.041,76</b>	<b>0,00</b>
541 - Preservação e Conservação Ambiental	101.700,00	100.000,00	-5.041,76	94.958,24	0,17	5.041,76	14.816,46	94.958,24	0,18	5.041,76	0,00
543 - Recuperacao de Areas Degradadas	2.000,00	0,00	0,00	0,00	0,00	0,00	0,00	0,00	0,00	0,00	0,00
544 - Recursos Hídricos	4.000,00	0,00	0,00	0,00	0,00	0,00	0,00	0,00	0,00	0,00	0,00
<b>20 - Agricultura</b>	<b>1.133.900,00</b>	<b>1.053.623,00</b>	<b>-37.200,68</b>	<b>1.053.623,00</b>	<b>1,93</b>	<b>0,00</b>	<b>176.064,57</b>	<b>1.053.623,00</b>	<b>1,95</b>	<b>0,00</b>	<b>0,00</b>
122 - Administração Geral	853.800,00	1.053.623,00	-37.200,68	1.053.623,00	1,93	0,00	176.064,57	1.053.623,00	1,95	0,00	0,00
128 - Formação de Recursos Humanos	6.000,00	0,00	0,00	0,00	0,00	0,00	0,00	0,00	0,00	0,00	0,00





**ESTADO DE SERGIPE**  
**MUNICÍPIO DE FREI PAULO**

**Demonstrativo da Execução das despesas por Função/SubFunção**

RREO – Anexo II (LRF, Art. 52, inciso II, alínea “c”)

NOVEMBRO-DEZEMBRO/2022

R\$ 1,00

Função/SubFunção	DOTAÇÃO INICIAL	DOTAÇÃO ATUALIZADA (a)	DESPESAS EMPENHADAS			SALDO A EMPENHAR (c) = (a-b)	DESPESAS LIQUIDADAS			SALDO A LIQUIDAR (e) = (a-d)	INSCRITAS RP NÃO PROCESSADOS (f)
			No Bimestre	Até Bimestre (b)	% (b) / t (b)		No Bimestre	Até Bimestre (d)	% (d) / t (d)		
244 - Assistência Comunitária	1.000,00	0,00	0,00	0,00	0,00	0,00	0,00	0,00	0,00	0,00	0,00
605 - Abastecimento	254.300,00	0,00	0,00	0,00	0,00	0,00	0,00	0,00	0,00	0,00	0,00
608 - Promoção da Produção Agropecuária	18.800,00	0,00	0,00	0,00	0,00	0,00	0,00	0,00	0,00	0,00	0,00
<b>23 - Comércio e Serviços</b>	<b>9.000,00</b>	<b>3.970,00</b>	<b>0,00</b>	<b>3.970,00</b>	<b>0,01</b>	<b>0,00</b>	<b>0,00</b>	<b>3.970,00</b>	<b>0,01</b>	<b>0,00</b>	<b>0,00</b>
695 - Turismo	9.000,00	3.970,00	0,00	3.970,00	0,01	0,00	0,00	3.970,00	0,01	0,00	0,00
<b>26 - Transporte</b>	<b>412.500,00</b>	<b>726.961,93</b>	<b>350.096,32</b>	<b>726.858,25</b>	<b>1,33</b>	<b>103,68</b>	<b>689.096,32</b>	<b>726.858,25</b>	<b>1,34</b>	<b>103,68</b>	<b>0,00</b>
451 - Infraestrutura Urbana	290.600,00	726.961,93	350.096,32	726.858,25	1,33	103,68	689.096,32	726.858,25	1,34	103,68	0,00
782 - Transporte Rodoviário	121.900,00	0,00	0,00	0,00	0,00	0,00	0,00	0,00	0,00	0,00	0,00
<b>27 - Desporto e Lazer</b>	<b>499.930,00</b>	<b>321.031,58</b>	<b>59.183,36</b>	<b>317.483,32</b>	<b>0,58</b>	<b>3.548,26</b>	<b>69.751,36</b>	<b>317.483,32</b>	<b>0,59</b>	<b>3.548,26</b>	<b>0,00</b>
122 - Administração Geral	2.000,00	3.450,00	0,00	3.450,00	0,01	0,00	0,00	3.450,00	0,01	0,00	0,00
812 - Desporto Comunitário	494.930,00	317.581,58	59.183,36	314.033,32	0,58	3.548,26	69.751,36	314.033,32	0,58	3.548,26	0,00
813 - Lazer	3.000,00	0,00	0,00	0,00	0,00	0,00	0,00	0,00	0,00	0,00	0,00
<b>99 - Reserva</b>	<b>420.728,86</b>	<b>0,00</b>	<b>0,00</b>	<b>0,00</b>	<b>0,00</b>	<b>0,00</b>	<b>0,00</b>	<b>0,00</b>	<b>0,00</b>	<b>0,00</b>	<b>0,00</b>
999 - Reserva de Contingência	420.728,86	0,00	0,00	0,00	0,00	0,00	0,00	0,00	0,00	0,00	0,00
<b>DESPESAS (INTRA-ORÇAMENTÁRIAS) (II)</b>	<b>1.300,00</b>	<b>0,00</b>	<b>0,00</b>	<b>0,00</b>	<b>0,00</b>	<b>0,00</b>	<b>0,00</b>	<b>0,00</b>	<b>0,00</b>	<b>0,00</b>	<b>0,00</b>
<b>04 - Administração</b>	<b>200,00</b>	<b>0,00</b>	<b>0,00</b>	<b>0,00</b>	<b>0,00</b>	<b>0,00</b>	<b>0,00</b>	<b>0,00</b>	<b>0,00</b>	<b>0,00</b>	<b>0,00</b>
123 - Administração Financeira	200,00	0,00	0,00	0,00	0,00	0,00	0,00	0,00	0,00	0,00	0,00
<b>12 - Educação</b>	<b>100,00</b>	<b>0,00</b>	<b>0,00</b>	<b>0,00</b>	<b>0,00</b>	<b>0,00</b>	<b>0,00</b>	<b>0,00</b>	<b>0,00</b>	<b>0,00</b>	<b>0,00</b>
361 - Ensino Fundamental	100,00	0,00	0,00	0,00	0,00	0,00	0,00	0,00	0,00	0,00	0,00
<b>13 - Cultura</b>	<b>1.000,00</b>	<b>0,00</b>	<b>0,00</b>	<b>0,00</b>	<b>0,00</b>	<b>0,00</b>	<b>0,00</b>	<b>0,00</b>	<b>0,00</b>	<b>0,00</b>	<b>0,00</b>
122 - Administração Geral	1.000,00	0,00	0,00	0,00	0,00	0,00	0,00	0,00	0,00	0,00	0,00
<b>TOTAL (III) = (I + II)</b>	<b>55.000.000,00</b>	<b>55.000.000,00</b>	<b>1.982.442,38</b>	<b>54.509.235,02</b>	<b>100,00</b>	<b>490.764,98</b>	<b>9.842.646,24</b>	<b>54.164.317,15</b>	<b>100,00</b>	<b>835.682,85</b>	<b>344.917,87</b>



**ESTADO DE SERGIPE**  
**MUNICÍPIO DE FREI PAULO**  
**Demonstrativo da Execução das despesas por Função/SubFunção**

RREO – Anexo II (LRF, Art. 52, inciso II, alínea “c”)

NOVEMBRO-DEZEMBRO/2022

R\$ 1,00

Função/SubFunção	DOTAÇÃO INICIAL	DOTAÇÃO ATUALIZADA (a)	DESPESAS EMPENHADAS			SALDO A EMPENHAR (c) = (a-b)	DESPESAS LIQUIDADAS			SALDO A LIQUIDAR (e) = (a-d)	INSCRITAS RP NÃO PROCESSADOS (f)
			No Bimestre	Até Bimestre (b)	% (b) / t (b)		No Bimestre	Até Bimestre (d)	% (d) / t (d)		

  
 ANDERSON MENEZES  
 PREFEITO MUNICIPAL

  
 EMERSON CARLOS DANTAS DO SANTOS  
 SECRETÁRIO DA FAZENDA

  
 TAINAH LIMA FONTES  
 SECRETÁRIA DE CONTROLE INTERNO

  
 BLANCA SECUNDO GOIS  
 CONTADORA CRC-SE Nº 5.855





**ESTADO DE SERGIPE**  
**MUNICÍPIO DE FREI PAULO**  
**Demonstrativo da Receita Corrente Líquida**

RREO – Anexo III (LRF, Art. 53, inciso I)

**NOVEMBRO-DEZEMBRO/2022**

RS 1,00

ESPECIFICAÇÃO	EVOLUÇÃO DA RECEITA REALIZADA NOS ÚLTIMOS 12 MESES												TOTAL (ÚLTIMOS 12 MESES)	PREVISÃO ATUALIZADA 2022
	01/2022	02/2022	03/2022	04/2022	05/2022	06/2022	07/2022	08/2022	09/2022	10/2022	11/2022	12/2022		
<b>1- RECEITAS CORRENTES (I)</b>	<b>4.270.664,97</b>	<b>5.368.735,47</b>	<b>4.607.106,43</b>	<b>4.276.479,76</b>	<b>5.298.925,03</b>	<b>7.393.871,35</b>	<b>5.072.822,85</b>	<b>4.797.472,59</b>	<b>4.479.639,83</b>	<b>3.976.229,97</b>	<b>5.056.226,39</b>	<b>6.002.663,02</b>	<b>60.600.837,66</b>	<b>59.048.200,00</b>
1.1- Impostos, Taxas e Contribuições de Melhoria	159.453,14	217.887,89	197.803,58	228.091,44	210.886,11	219.594,49	259.529,76	239.348,78	343.020,77	340.288,19	689.222,66	423.257,56	3.528.384,37	2.075.580,00
1.1.1- IPTU	3.569,08	2.964,49	3.127,73	1.444,37	4.234,46	4.451,26	16.437,50	6.544,39	2.176,84	1.149,25	1.144,96	6.595,11	53.839,44	103.000,00
1.1.2- ISS	33.222,01	93.340,20	38.748,09	113.550,21	80.572,68	59.404,64	76.397,55	57.870,03	204.857,36	186.774,75	210.214,55	190.355,30	1.345.307,37	500.000,00
1.1.3- ITBI	3.590,00	3.780,05	19.981,00	4.100,00	11.700,00	2.400,00	36.860,00	34.420,00	2.913,23	19.476,40	3.530,00	16.899,69	159.650,37	197.080,00
1.1.4- IRRF	96.000,75	97.754,41	107.029,93	96.975,24	107.630,55	141.189,19	125.761,70	132.602,20	129.769,69	125.789,92	470.540,52	202.531,46	1.833.575,56	1.265.500,00
1.1.5- Outros Impostos, Taxas e Contribuições de Melhoria	23.071,30	20.048,74	28.916,83	12.021,62	6.748,42	12.149,40	4.073,01	7.912,16	3.303,65	7.097,87	3.792,63	6.876,00	136.011,63	10.000,00
1.2- Contribuições	0,00	0,00	0,00	0,00	0,00	0,00	0,00	0,00	0,00	0,00	0,00	0,00	0,00	0,00
1.3- Receita Patrimonial	55.049,49	63.128,74	78.846,43	67.873,74	80.695,24	89.179,39	109.728,21	126.107,59	139.916,16	86.074,34	82.171,82	89.102,12	1.067.873,27	239.500,00
1.3.1- Rendimentos de Aplicação Financeira	55.049,49	63.128,74	78.846,43	67.873,74	80.695,24	89.179,39	109.728,21	126.107,59	139.916,16	86.074,34	82.171,82	89.102,12	1.067.873,27	239.500,00
1.3.2- Outras Receitas Patrimoniais	0,00	0,00	0,00	0,00	0,00	0,00	0,00	0,00	0,00	0,00	0,00	0,00	0,00	0,00
1.4- Receita Agropecuária	0,00	0,00	0,00	0,00	0,00	0,00	0,00	0,00	0,00	0,00	0,00	0,00	0,00	0,00
1.5- Receita Industrial	0,00	0,00	0,00	0,00	0,00	0,00	0,00	0,00	0,00	0,00	0,00	0,00	0,00	0,00
1.6- Receita de Serviços	0,00	0,00	0,00	0,00	0,00	0,00	0,00	0,00	0,00	0,00	0,00	0,00	0,00	0,00
1.7- Transferências Correntes	4.056.162,34	5.087.718,84	4.329.896,42	3.970.329,34	5.007.343,68	7.085.097,47	4.703.564,88	4.432.016,22	3.949.336,22	3.549.538,64	4.284.831,91	5.458.592,43	55.914.428,39	56.713.920,00
1.7.1- Cota-Parte do FPM	1.811.358,33	2.528.503,52	1.532.881,42	1.817.007,29	2.021.239,26	1.891.255,06	2.545.510,32	1.849.450,98	1.703.317,50	1.620.648,98	2.036.860,77	3.164.873,20	24.522.906,63	19.425.920,00
1.7.2- Cota-Parte do ICMS	733.219,89	758.500,51	868.632,89	616.615,20	997.951,89	866.488,13	624.814,99	646.744,08	493.408,69	548.343,77	703.174,61	660.381,30	8.318.275,95	10.000.000,00
1.7.3- Cota-Parte do IPVA	45.125,69	39.251,38	111.810,88	155.554,62	60.241,74	49.815,61	49.086,35	52.265,93	72.362,83	80.019,52	73.319,83	74.594,93	863.429,31	1.000.000,00
1.7.4- Cota-Parte do ITR	1.953,93	0,00	0,00	228,77	367,08	338,76	618,83	375,04	2.080,36	12.836,81	1.738,56	1.838,35	22.376,49	10.000,00
1.7.5- Transferências da LC 87/1996	0,00	0,00	678,72	678,72	678,72	0,00	505,68	505,68	0,00	0,00	-3.047,52	0,00	0,00	1.000,00
1.7.6- Transferências da LC 61/1989	266,84	246,32	266,84	236,05	164,21	156,76	156,76	139,34	160,24	191,59	121,92	169,82	2.276,69	5.000,00
1.7.7- Transferências do FUNDEB	957.549,20	1.190.807,26	929.380,57	946.896,97	1.076.893,77	1.176.797,31	874.838,50	973.428,41	794.901,29	856.856,47	1.076.054,11	1.170.614,92	12.025.018,78	14.030.000,00
1.7.8- Outras Transferências Correntes	506.688,46	570.409,85	886.245,10	433.111,72	849.807,01	3.300.245,84	608.053,45	909.106,76	883.105,31	430.641,50	396.609,63	386.119,91	10.160.144,54	12.242.000,00
1.8- Outras Receitas Correntes	0,00	0,00	560,00	10.185,24	0,00	0,00	0,00	0,00	47.366,68	328,80	0,00	31.710,91	90.151,63	19.200,00
<b>2- DEDUÇÕES (II)</b>	<b>-518.413,26</b>	<b>-665.272,46</b>	<b>-502.718,29</b>	<b>-517.928,29</b>	<b>-615.992,80</b>	<b>-521.610,48</b>	<b>-459.330,07</b>	<b>-509.794,99</b>	<b>-425.289,54</b>	<b>-455.387,17</b>	<b>-566.022,13</b>	<b>-586.360,40</b>	<b>-6.344.119,88</b>	<b>-5.803.000,00</b>
2.1- Contrib. do Servidor para Plano de Previdência	0,00	0,00	0,00	0,00	0,00	0,00	0,00	0,00	0,00	0,00	0,00	0,00	0,00	0,00
2.2- Compensação Financ. entre Regimes Previdência	0,00	0,00	0,00	0,00	0,00	0,00	0,00	0,00	0,00	0,00	0,00	0,00	0,00	0,00
2.3- Rendimentos de Aplicações de Recursos Previdenciários	0,00	0,00	0,00	0,00	0,00	0,00	0,00	0,00	0,00	0,00	0,00	0,00	0,00	0,00
2.4- Dedução de Receita para Formação do FUNDEB	-518.413,26	-665.272,46	-502.718,29	-517.928,29	-615.992,80	-521.610,48	-459.330,07	-509.794,99	-425.289,54	-455.387,17	-566.022,13	-586.360,40	-6.344.119,88	-5.803.000,00
<b>RECEITA CORRENTE LÍQUIDA (III) = (I - II)</b>	<b>3.752.251,71</b>	<b>4.703.463,01</b>	<b>4.104.388,14</b>	<b>3.758.551,47</b>	<b>4.682.932,23</b>	<b>6.872.260,87</b>	<b>4.613.492,78</b>	<b>4.287.677,60</b>	<b>4.054.350,29</b>	<b>3.520.842,80</b>	<b>4.490.204,26</b>	<b>5.416.302,62</b>	<b>54.256.717,78</b>	<b>53.245.200,00</b>
4- (-) Transferências obrigatórias da União relativas às emendas individuais (art. 166-A, § 1º, da CF) (IV)	0,00	0,00	0,00	0,00	0,00	2.145.720,00	0,00	-245.720,00	450.000,00	0,00	0,00	-1.900.000,00	450.000,00	0,00





**ESTADO DE SERGIPE**  
**MUNICÍPIO DE FREI PAULO**  
**Demonstrativo da Receita Corrente Líquida**

RREO – Anexo III (LRF, Art. 53, inciso I)


**NOVEMBRO-DEZEMBRO/2022**


RS 1,00

ESPECIFICAÇÃO	EVOLUÇÃO DA RECEITA REALIZADA NOS ÚLTIMOS 12 MESES												TOTAL (ÚLTIMOS 12 MESES)	PREVISÃO ATUALIZADA 2022
	01/2022	02/2022	03/2022	04/2022	05/2022	06/2022	07/2022	08/2022	09/2022	10/2022	11/2022	12/2022		
4- RECEITA CORRENTE LÍQUIDA AJUSTADA PARA CÁLCULO DOS LIMITES DE ENDIVIDAMENTO (V) = (III - IV)	3.752.251,71	4.703.463,01	4.104.388,14	3.758.551,47	4.682.932,23	4.726.540,87	4.613.492,78	4.533.397,60	3.604.350,29	3.520.842,80	4.490.204,26	7.316.302,62	53.806.717,78	53.245.200,00
4- ( - ) Transferências obrigatórias da União relativas às emendas de bancada (art. 166, § 16, da CF) (VI)	0,00	0,00	0,00	0,00	0,00	0,00	0,00	0,00	0,00	0,00	0,00	0,00	0,00	0,00
4- RECEITA CORRENTE LÍQUIDA AJUSTADA PARA CÁLCULO DOS LIMITES DA DESPESA COM PESSOAL (VII) = (V - VI)	3.752.251,71	4.703.463,01	4.104.388,14	3.758.551,47	4.682.932,23	4.726.540,87	4.613.492,78	4.533.397,60	3.604.350,29	3.520.842,80	4.490.204,26	7.316.302,62	53.806.717,78	53.245.200,00

  
 ANDERSON MENEZES  
 PREFEITO MUNICIPAL

  
 EMERSON CARLOS DANTAS DO SANTOS  
 SECRETÁRIO DA FAZENDA

  
 TAINAH LIMA FONTES  
 SECRETÁRIA DE CONTROLE INTERNO

  
 BIANCA SECUNDO GOIS  
 CONTADOR(A) CRC/SE Nº 5.855

MUNICÍPIO DE FREI PAULO  
 RELATÓRIO RESUMIDO DA EXECUÇÃO ORÇAMENTÁRIA  
**DEMONSTRATIVO DAS RECEITAS E DESPESAS PREVIDENCIÁRIAS DO REGIME GERAL DE PREVIDÊNCIA DOS SERVIDORES**  
 ORÇAMENTO DA SEGURIDADE SOCIAL  
 PERÍODO DE REFERÊNCIA: NOVEMBRO E DEZEMBRO DE 2022

RREO - Anexo 4 (LRF, Art. 53, inciso II)

Em Reais

RECEITAS	PREVISÃO INICIAL	PREVISÃO ATUALIZADA	RECEITAS REALIZADAS	
			Até o Bimestre/ <Exercício>	Até o Bimestre/ <Exercício Anterior>
RECEITAS CORRENTES (I) Receita de Contribuições dos Segurados Pessoal Civil Ativo Inativo Pensionista Pessoal Militar Ativo Inativo Militar Outras Receitas de Contribuições Receita Patrimonial Receitas Imobiliárias Receitas de Valores Mobiliários Outras Receitas Patrimoniais Receita de Serviços Outras Receitas Correntes Compensação Previdenciária do RGPS para o RPPS RECEITAS DE CAPITAL (II) Alienação de Bens, Direitos e Ativos Amortização de Empréstimos Outras Receitas de Capital	<b>SEM MOVIMENTO</b>			
<b>TOTAL DAS RECEITAS PREVIDENCIÁRIAS RPPS - (III) = (I + II)</b>				






DESPESAS PREVIDENCIÁRIAS - RPPS	DOTAÇÃO	DOTAÇÃO	DESPESAS EMPENHADAS		DESPESAS LIQUIDADAS		INSCRITAS EM RESTOS A PAGAR NÃO PROCESSADOS	
	INICIAL	ATUALIZADA	Até o Bimestre/ <Exercício>	Até o Bimestre/ <Exercício Anterior>	Até o Bimestre/ <Exercício>	Até o Bimestre/ <Exercício Anterior>	Em <Exercício>	Em <Exercício Anterior>
ADMINISTRAÇÃO (IV)								
Despesas Correntes								
Despesas de Capital								
PREVIDÊNCIA (V)								
Pessoal Civil								
Aposentadorias								
Pensões								
Outros Benefícios Previdenciários								
Pessoal Militar								
Reformas								
Pensões								
Outros Benefícios Previdenciários								
Outras Despesas Previdenciárias								
Compensação Previdenciária do RPPS para o RGPS								
Demais Despesas Previdenciárias								
<b>TOTAL DAS DESPESAS PREVIDENCIÁRIAS RPPS (VI) = (IV + V)</b>								
<b>RESULTADO PREVIDENCIÁRIO (VII) = (III - VI)</b>								
<b>RECURSO RPPS ARRECADADOS EM EXERCÍCIO</b>			<b>PREVISÃO ORÇAMENTÁRIA</b>					
VALOR								
<b>RESERVA ORÇAMENTÁRIA DO RPPS</b>			<b>PREVISÃO ORÇAMENTÁRIA</b>					
VALOR								
<b>APORTES DE RECURSOS PARA O PLANO PREVIDENCIÁRIO DO RPPS</b>			<b>APORTES REALIZADOS</b>					
Plano de Amortização - Contribuição Patronal Suplementar								
Plano de Amortização - Aporte Periódico de Valores Predefinidos								
Outros Aportes para o RPPS								
Recursos para Cobertura de Déficit Financeiro								
<b>BENS E DIREITOS DO RGPS</b>			<b>PERÍODO DE REFERÊNCIA</b>					
			<Exercício>			<Exercício Anterior>		
Caixa								
Bancos Conta Movimento								
Investimentos e Aplicações								
Outros Bens e Direitos								

SEM MOVIMENTO

RECEITAS PREVIDENCIÁRIAS - RPPS	PREVISÃO INICIAL	PREVISÃO ATUALIZADA	RECEITAS REALIZADAS	
			Até o Bimestre/ <Exercício>	Até o Bimestre/ <Exercício Anterior>
RECEITAS CORRENTES (VIII)				
Receita de Contribuições dos Segurados				
Civil				
Ativo				
Inativo				
Pensionista				
Militar				
Ativo				
Inativo				
Pensionista				
Receita de Contribuições Patronais				
Civil				
Ativo				
Inativo				
Pensionista				
Militar				
Ativo				
Inativo				
Pensionista				
Em Regime de Parcelamento de Débitos				
Receita Patrimonial				
Receitas Imobiliárias				
Receitas de Valores Mobiliários				
Outras Receitas Patrimoniais				
Receita de Serviços				
Outras Receitas Correntes				
Compensação Previdenciária do RGPS para o RPPS				
Demais Receitas Correntes				
RECEITAS DE CAPITAL (IX)				
Alienação de Bens, Direitos e Ativos				
Amortização de Empréstimos				
Outras Receitas de Capital				
RECEITAS DE CAPITAL (IX)				
Alienação de Bens				
Amortização de Empréstimos				
Outras Receitas de Capital				
TOTAL DAS RECEITAS PREVIDENCIÁRIAS RPPS - (X) = (VIII + IX)				

**SEM MOVIMENTO**



DESPESAS PREVIDENCIÁRIAS - RPPS	DOTAÇÃO INICIAL	DOTAÇÃO ATUALIZADA	DESPESAS EMPENHADAS		DESPESAS LIQUIDADAS		INSCRITAS EM RESTOS A PAGAR NÃO	
			Até o Bimestre/ <Exercício>	Até o Bimestre/ <Exercício Anterior>	Até o Bimestre/ <Exercício>	Até o Bimestre/ <Exercício Anterior>	Em <Exercício>	Em <Exercício Anterior>
ADMINISTRAÇÃO (XI) Despesas Correntes Despesas de Capital								
PREVIDÊNCIA (XII) Benefícios - Civil Aposentadorias Pensões Outros Benefícios Previdenciários Benefícios - Militar Reformas Pensões Outros Benefícios Previdenciários Outras Despesas Previdenciárias Compensação Previdenciária do RPPS para o RGPS Demais Despesas Previdenciárias								
<b>TOTAL DAS DESPESAS PREVIDENCIÁRIAS (XIII) = (XI + XII)</b>								
<b>RESULTADO PREVIDENCIÁRIO (XIV) = (X-XIII)</b>								

**SEM MOVIMENTO**

APORTES DE RECURSOS PARA O PLANO FINANCEIRO DO RPPS	APORTES REALIZADOS
Recursos para Cobertura de Insuficiências Financeiras Recursos para Formação de Reserva	

FONTE: Sistema: <Sistema: CONTABILIS Unidade Responsável: Frei Paulo>, Emissão: <20/01/2023>

  
ANDERSON MENEZES  
PREFEITO MUNICIPAL

  
BIANCA SECUNDO GOIS  
CONTADORA CRC/SE Nº 5.855

  
EMERSON CARLOS DANTAS DO SANTOS  
SECRETÁRIO DA FAZENDA

  
TAYNAH LIMA FONTES  
SECRETÁRIA DE CONTROLE INTERNO

MUNICÍPIO DE FREI PAULO  
RELATÓRIO RESUMIDO DA EXECUÇÃO ORÇAMENTÁRIA  
**DEMONSTRATIVO DO RESULTADO PRIMÁRIO E NOMINAL**  
ORÇAMENTOS FISCAL E DA SEGURIDADE SOCIAL  
PERÍODO DE REFERÊNCIA: NOVEMBRO E DEZEMBRO DE 2022

RREO - ANEXO 6 (LRF, art 53, inciso III)

Em reais

RECEITAS PRIMÁRIAS	PREVISÃO ATUALIZADA	RECEITAS REALIZADAS	
		Até o Bimestre (a)	
<b>RECEITAS CORRENTES (I)</b>	<b>53.245.000,00</b>	<b>54.256.717,78</b>	
Impostos, Taxas e Contribuições de Melhoria	2.075.580,00	3.528.384,37	
IPTU	103.000,00	53.839,44	
ISS	500.000,00	1.345.307,37	
ITBI	197.080,00	159.650,37	
IRRF	1.265.500,00	1.833.575,56	
Outros Impostos, Taxas e Contribuições de Melhoria	10.000,00	136.011,63	
Contribuições	0,00	0,00	
Receita Patrimonial	239.500,00	1.067.873,27	
Outras Receita Patrimonial	0,00	0,00	
Aplicações Financeiras (II)	239.500,00	1.067.873,27	
Transferências Correntes	50.910.720,00	49.570.308,51	
Cota-Parte do FPM	15.825.920,00	20.033.391,80	
Cota-Parte do ICMS	8.000.000,00	6.641.287,41	
Cota-Parte do IPVA	800.000,00	690.743,30	
Cota-Parte ITR	8.000,00	17.901,27	
Transferência da LC 87/96	800,00	0,00	
Transferência da LC 61/89	4.000,00	1.821,41	
Outras Transferências Correntes	26.272.000,00	22.185.163,32	
Demais Receitas Correntes	19.200,00	90.151,63	
Outras Receitas Financeiras (III)	0,00	0,00	
Receitas Correntes Restantes	19.200,00	90.151,63	
<b>RECEITAS PRIMÁRIAS CORRENTES (IV) = (I-III)</b>	<b>53.005.500,00</b>	<b>53.188.844,51</b>	
<b>RECEITAS DE CAPITAL (V)</b>	<b>1.755.000,00</b>	<b>66.065,60</b>	
Operações de Crédito (VI)	0,00	0,00	
Amortização de Empréstimos (VII)	0,00	0,00	
Alienação de Bens	5.000,00	0,00	
Receitas de Alienação de Investimentos Temporários (VIII)	0,00	0,00	
Receita de Alienação de Investimentos Permanentes (IX)	0,00	0,00	
Outras Alienações de Bens	5.000,00	0,00	
Transferências de Capital	1.750.000,00	66.065,60	
Convênios	1.500.000,00	66.065,60	
Outras Transferências de Capital	250.000,00	0,00	
Outras Receitas de Capital	0,00	0,00	
Outras Receitas de Capital Não Primárias (X)	0,00	0,00	
Outras Receitas de Capital Primária	0,00	0,00	
<b>RECEITAS PRIMÁRIAS DE CAPITAL (XI) = (V-VI-VII-VIII-IX-X)</b>	<b>1.755.000,00</b>	<b>66.065,60</b>	
<b>RECEITA PRIMÁRIA TOTAL (XII) = (IV+XI)</b>	<b>54.760.500,00</b>	<b>53.254.910,11</b>	



DESPESAS PRIMÁRIAS	DOTAÇÃO ATUALIZADA	ATÉ O BIMESTRE					
		DESPESAS EMPENHADAS	DESPESAS LIQUIDADAS	DESPESAS PAGAS (a)	RESTOS A PAGAR PROCESSADOS PAGOS (b)	RESTOS A PAGAR NÃO PROCESSADOS	
						LIQUIDADOS	PAGOS (c)
<b>DESPESAS CORRENTES (XIII)</b>	<b>50.500.180,53</b>	<b>50.081.060,56</b>	<b>49.850.993,81</b>	<b>49.783.106,63</b>	<b>1.425.688,38</b>	<b>127.747,67</b>	<b>125.789,93</b>
Pessoal e Encargos Sociais	28.731.536,66	28.684.163,21	28.684.163,21	28.681.799,61	1.173.197,76	-	-
Juros e Encargos da Dívida (XIV)	-	-	-	-	-	-	-
Outras Despesas Correntes	21.768.643,87	21.396.897,35	21.166.830,60	21.101.307,02	252.490,62	127.747,67	125.789,93
<b>DESPESAS PRIMÁRIAS CORRENTES (XV) = (XIII - XIV)</b>	<b>50.500.180,53</b>	<b>50.081.060,56</b>	<b>49.850.993,81</b>	<b>49.783.106,63</b>	<b>1.425.688,38</b>	<b>127.747,67</b>	<b>125.789,93</b>
<b>DESPESAS DE CAPITAL (XVI)</b>	<b>4.499.819,47</b>	<b>4.428.174,46</b>	<b>4.313.323,34</b>	<b>4.010.573,31</b>	<b>135.951,46</b>	<b>1.512.312,12</b>	<b>1.324.861,24</b>
Investimentos	3.782.399,47	3.719.160,94	3.604.309,82	3.301.559,79	135.951,46	1.512.312,12	1.324.861,24
Inversões Financeiras	-	-	-	-	-	-	-
Concessão de Empréstimos e Financiamentos (XVII)	-	-	-	-	-	-	-
Aquisição de Título de Capital já Integralizado (XVIII)	-	-	-	-	-	-	-
Aquisição de Título de Crédito (XIX)	-	-	-	-	-	-	-
Demais Inversões Financeiras	-	-	-	-	-	-	-
Amortização da Dívida (XX)	717.420,00	709.013,52	709.013,52	709.013,52	-	-	-
<b>DESPESAS PRIMÁRIAS DE CAPITAL (XXI)=(XVI-XVII-XVIII-XIX-XX)</b>	<b>3.782.399,47</b>	<b>3.719.160,94</b>	<b>3.604.309,82</b>	<b>3.301.559,79</b>	<b>135.951,46</b>	<b>1.512.312,12</b>	<b>1.324.861,24</b>
<b>RESERVA DE CONTINGÊNCIA (XXII)</b>	<b>38.420,00</b>						
<b>DESPESA PRIMÁRIA TOTAL (XXIII)=(XV+XXI+XXII)</b>	<b>54.321.000,00</b>	<b>53.800.221,50</b>	<b>53.455.303,63</b>	<b>53.084.666,42</b>	<b>1.561.639,84</b>	<b>1.640.059,79</b>	<b>1.450.651,17</b>
<b>RESULTADO PRIMÁRIO (XXIV) = (XIIa)-(XXIIIa+XXIIIb+XXIIIc)</b>				<b>-2.842.047,32</b>			

META FISCAL PARA O RESULTADO PRIMARIO	VALOR CORRENTE
Meta fixada no Anexo de Metas Fiscais da LDO para o exercício de referência	-

JUROS NOMINAIS	VALOR INCORRIDO
JUROS, ENCARGOS E VARIAÇÕES MONETÁRIAS ATIVOS (XXV)	
JUROS, ENCARGOS E VARIAÇÕES MONETÁRIAS PASSIVOS (XXVI)	1.067.873,27

<b>RESULTADO NOMINAL - Acima da Linha (XXVII)=XXIV+(XXV-XXVI)</b>	<b>1.774.174,05</b>
---	---------------------

META FISCAL PARA O RESULTADO NOMINAL	VALOR CORRENTE
Meta fixada no Anexo de Metas Fiscais da LDO para o exercício de referência	-

CÁLCULO DO RESULTADO NOMINAL	ABAIXO DA LINHA	
	SALDO	
	Em 31/Dez/<Exercício Anterior> (a)	Até o <Bimestre> (b)
<b>DÍVIDA CONSOLIDADA (XXVIII)</b>	<b>18.086.172,52</b>	<b>19.840.711,67</b>
<b>DEDUÇÕES (XXIX)</b>	<b>10.430.022,03</b>	<b>11.680.667,61</b>
Disponibilidade de Caixa	6.353.564,23	5.953.289,23
Disponibilidade de Caixa Bruta	9.076.021,28	8.470.759,60
(-) Restos a Pagar Processados (XXX)	2.722.457,05	2.517.470,37
(-) Depósitos Restituíveis e Valores Vinculados	4.076.457,80	5.727.378,38
Demais Haveres Financeiros		
<b>DÍVIDA CONSOLIDADA LÍQUIDA (XXXI) = (XXVIII - XXIX)</b>	<b>7.656.150,49</b>	<b>8.160.044,06</b>
<b>RESULTADO NOMINAL - Abaixo da Linha (XXXII) = (XXXIa - XXXIb)</b>	<b>-503.893,57</b>	

AJUSTE METODOLÓGICO	
	Até o <Bimestre>
VARIAÇÃO SALDO RPP = (XXXIII) = (XXXa - XXXb)	204.986,68
RECEITA DE ALIENAÇÃO DE INVESTIMENTOS PERMANENTES (IX)	
PASSIVOS RECONHECIDOS NA DC (XXXIV)	19.840.711,67
VARIAÇÃO CAMBIAL (XXXV)	
PAGAMENTO DE PRECATÓRIOS INTEGRANTE DA DC (XXXVI)	
OUTROS AJUSTES (XXXVII)	
<b>RESULTADO NOMINAL AJUSTADO - Abaixo da Linha (XXXVIII) = (XXXII - XXXIII - IX + XXXIV + XXXV - XXXVI + XXXVII)</b>	<b>19.131.831,42</b>
<b>RESULTADO PRIMÁRIO - Abaixo da Linha (XXXIX) = XXXVIII - (XXV - XXVI)</b>	<b>18.063.958,15</b>
INFORMAÇÕES ADICIONAIS	
	PREVISÃO ORÇAMENTÁRIA
SALDO DE EXERCÍCIOS ANTERIORES	
Recursos Arrecadados em Exercícios Anteriores - RPPS	
Superávit Financeiro Utilizado para Abertura e Reabertura de Créditos Adicionais	
RESERVA ORÇAMENTÁRIA DO RPPS	

FORTE: Sistema: <Sistema: CONTABILIS Unidade Responsável: Frei Paulo>, Emissão: <20/01/2023>

  
ANDERSON MENEZES  
PREFEITO MUNICIPAL

  
EMERSON CARLOS DANTAS DO SANTOS  
SECRETÁRIO DA FAZENDA

  
TAYNAH LIMA FONTES  
SECRETÁRIA DE CONTROLE INTERNO

  
BIANCA SECUNDO GOIS  
CONTADORA CRC/SE Nº 5.855



MUNICÍPIO DE FREI PAULO  
RELATÓRIO RESUMIDO DA EXECUÇÃO ORÇAMENTÁRIA  
**DEMONSTRATIVO DOS RESTOS A PAGAR POR PODER E ÓRGÃO**  
ORÇAMENTOS FISCAL E DA SEGURIDADE SOCIAL  
PERÍODO DE REFERÊNCIA: NOVEMBRO E DEZEMBRO DE 2022

RREO - ANEXO 7 (LRF, art. 53, inciso V)

Em Reais

PODER/ÓRGÃO	RESTOS A PAGAR PROCESSADOS E NÃO PROCESSADOS LIQUIDADOS EM EXERCÍCIOS ANTERIORES					RESTOS A PAGAR NÃO PROCESSADOS						Saldo Total
	Inscritos		Pagos	Cancelados	Saldo a pagar	Inscritos		Liquidados	Pagos	Cancelados	Saldo	
	Em Exercícios Anteriores	Em 31 de dezembro de <Exercício Anterior>				Em Exercícios Anteriores	Em 31 de dezembro de <Exercício Anterior>					
(a)	(b)	(c)	(d)	e=(a+b)-(c+d)	(f)	(g)	(h)	(i)	(j)	k=(f+g)-(i+j)	l=(e+k)	
RESTOS A PAGAR (EXCETO INTRA-ORÇAMENTÁRIOS) (I)	<b>1.359.930,40</b>	<b>1.362.527,06</b>	<b>1.561.639,84</b>	<b>480.346,25</b>	<b>680.471,37</b>	<b>118.206,90</b>	<b>4.821.351,62</b>	<b>1.640.059,79</b>	<b>1.450.651,17</b>	<b>234.369,26</b>	<b>3.254.538,09</b>	<b>3.935.009,46</b>
PODER EXECUTIVO	1.359.930,40	1.362.527,06	1.561.639,84	480.346,25	680.471,37	118.206,90	4.821.351,62	1.640.059,79	1.450.651,17	234.369,26	3.254.538,09	3.935.009,46
PODER LEGISLATIVO					-						-	-
RESTOS A PAGAR (INTRA-ORÇAMENTÁRIOS) (II)					-						-	-
<b>TOTAL (III) = (I + II)</b>	<b>1.359.930,40</b>	<b>1.362.527,06</b>	<b>1.561.639,84</b>	<b>480.346,25</b>	<b>680.471,37</b>	<b>118.206,90</b>	<b>4.821.351,62</b>	<b>1.640.059,79</b>	<b>1.450.651,17</b>	<b>234.369,26</b>	<b>3.254.538,09</b>	<b>3.935.009,46</b>

Fonte: Sistema: <Sistema: CONTABILIS Unidade Responsável: Frei Paulo>, Emissão: <20/01/2023>

  
ANDERSON MENEZES  
PREFEITO MUNICIPAL

  
EMERSON CARLOS DANTAS DO SANTOS  
SECRETÁRIO DA FAZENDA

  
TAYNAH LIMA FONTES  
SECRETÁRIA DE CONTROLE INTERNO

  
BIANCA SECUNDO GOIS  
CONTADORA CRC/SE Nº 5.855

RELATORIO RESUMIDO DA EXECUÇÃO ORÇAMENTÁRIA  
**DEMONSTRATIVO DAS RECEITAS E DESPESAS COM MANUTENÇÃO E DESENVOLVIMENTO DO ENSINO - MDE**  
 ORÇAMENTOS FISCAL E DA SEGURIDADE SOCIAL  
 PERÍODO DE REFERÊNCIA: NOVEMBRO E DEZEMBRO DE 2022

RREO - ANEXO 8 (LDB, art. 72)

R\$ 1,00

<b>RECEITA RESULTANTE DE IMPOSTOS (Arts. 212 E 212-A da Constituição Federal)</b>		
RECEITA RESULTANTE DE IMPOSTOS	PREVISÃO ATUALIZADA (a)	RECEITAS REALIZADAS Até o Bimestre (b)
<b>1- RECEITA DE IMPOSTOS</b>	<b>2.065.580,00</b>	<b>3.392.372,74</b>
1.1- Receita Resultante do Imposto sobre o IPTU	103.000,00	53.839,44
1.2- Receita Resultante do Imposto sobre o ITBI	197.080,00	159.650,37
1.3- Receita Resultante do Imposto sobre o ISS	500.000,00	1.345.307,37
1.4- Receita Resultante do Imposto sobre o IRRF	1.265.500,00	1.833.575,56
<b>2- RECEITA DE TRANSFERÊNCIAS CONSTITUCIONAIS E LEGAIS</b>	<b>30.440.920,00</b>	<b>33.729.265,07</b>
2.1- Cota-Parte FPM	19.425.920,00	24.522.906,63
2.1.1- Parcela referente à CF, art. 159, I, alínea b	18.000.000,00	22.447.575,50
2.1.2- Parcela referente à CF, art. 159, I, alíneas d e e	1.425.920,00	2.075.331,13
2.2- Cota-Parte ICMS	10.000.000,00	8.318.275,95
2.3- Cota-Parte IPI-Exportação	5.000,00	2.276,69
2.4- Cota-Parte ITR	10.000,00	22.376,49
2.5- Cota-Parte IPVA	1.000.000,00	863.429,31
2.6- Cota-Parte IOF-Ouro	0,00	0,00
2.7- Compensação Financeira proveniente de Impostos e Transferências Constitucionais	0,00	0,00
<b>3- TOTAL DA RECEITA DE IMPOSTOS (1 + 2)</b>	<b>32.506.500,00</b>	<b>37.121.637,81</b>
<b>4- TOTAL DESTINADO AO FUNDEB - 20% DE ((2.1.1)+(2.2) + (2.3) + (2.4) + (2.5))</b>	<b>5.803.000,00</b>	<b>6.344.119,88</b>
<b>5- VALOR MÍNIMO A SER APLICADO ALÉM DO VALOR DESTINADO AO FUNDEB - 5% DE ((2.1.1) + (2.2) + (2.3) + (2.4) + (2.5)) + 25% DE ((1.1) + (1.2) + (1.3) + (1.4) + (2.1.2) + (2.6) + (2.7))</b>	<b>2.323.625,00</b>	<b>2.949.622,66</b>
<b>FUNDEB</b>		
RECEITAS RECEBIDAS DO FUNDEB NO EXERCÍCIO	PREVISÃO ATUALIZADA (a)	RECEITAS REALIZADAS Até o Bimestre (b)
<b>6- RECEITAS RECEBIDAS DO FUNDEB</b>	<b>14.080.000,00</b>	<b>12.252.567,41</b>
6.1- FUNDEB - Impostos e Transferências de Impostos	14.060.000,00	12.252.567,41
6.1.1 - Principal	14.000.000,00	12.025.018,78
6.1.2 - Rendimentos de Aplicação Financeira	60.000,00	227.548,63
6.2- FUNDEB - Complementação da União - VAAF	10.000,00	0,00
6.2.1 - Principal	10.000,00	0,00
6.2.2 - Rendimentos de Aplicação Financeira	0,00	0,00
6.3- FUNDEB - Complementação da União - VAAT	10.000,00	0,00
6.3.1 - Principal	10.000,00	0,00
6.3.2 - Rendimentos de Aplicação Financeira	0,00	0,00
<b>7 - RESULTADO LÍQUIDO DAS TRANSFERÊNCIAS DO FUNDEB (6.1.1-4)¹</b>	<b>8.197.000,00</b>	<b>5.680.898,90</b>
RECURSOS RECEBIDOS EM EXERCÍCIOS ANTERIORES E NÃO UTILIZADOS (SUPERÁVIT)	VALOR	
<b>8- TOTAL DE RECURSOS DE SUPERÁVIT</b>		<b>811.608,37</b>
8.1 - SUPERÁVIT DO EXERCÍCIO IMEDIATAMENTE ANTERIOR		661.593,30
8.2 - SUPERÁVIT RESIDUAL DE OUTROS EXERCÍCIOS		150.015,07
<b>9- TOTAL DOS RECURSOS DO FUNDEB DISPONÍVEL PARA UTILIZAÇÃO (6 + 8)</b>		<b>13.064.175,78</b>



DESPESAS COM RECURSOS DO FUNDEB (Por área de atuação)	DOTAÇÃO ATUALIZADA (c)	EMPENHADAS Até o Bimestre (d)	LIQUIDADAS Até o Bimestre (e)	PAGAS Até o Bimestre (f)	INSCRITAS EM RESTOS A PAGAR NÃO PROCESSADO (g)
<b>10 - PROFISSIONAIS DA EDUCAÇÃO BÁSICA</b>	<b>9.957.758,10</b>	<b>9.935.165,53</b>	<b>9.935.165,53</b>	<b>9.935.165,53</b>	<b>0,00</b>
10.1- Educação Infantil	2.200.000,00	2.200.000,00	2.200.000,00	2.200.000,00	0,00
10.1.1 - Creche	200.000,00	200.000,00	200.000,00	200.000,00	
10.1.2 - Pré-escola	2.000.000,00	2.000.000,00	2.000.000,00	2.000.000,00	
10.2- Ensino Fundamental	7.757.758,10	7.735.165,53	7.735.165,53	7.735.165,53	
<b>11- OUTRAS DESPESAS</b>	<b>2.314.404,45</b>	<b>2.310.598,20</b>	<b>2.308.018,20</b>	<b>2.049.721,98</b>	<b>0,00</b>
11.1- Educação Infantil	400.000,00	400.000,00	400.000,00	400.000,00	0,00
11.1.1 - Creche	200.000,00	200.000,00	200.000,00	200.000,00	
11.1.2 - Pré-escola	200.000,00	200.000,00	200.000,00	200.000,00	
11.2- Ensino Fundamental	1.914.404,45	1.910.598,20	1.908.018,20	1.649.721,98	
<b>12- TOTAL DAS DESPESAS COM RECURSOS DO FUNDEB (10 + 11)</b>	<b>12.272.162,55</b>	<b>12.245.763,73</b>	<b>12.243.183,73</b>	<b>11.984.887,51</b>	<b>0,00</b>

**INDICADORES DO FUNDEB**

DESPESAS CUSTEADAS COM RECEITAS DO FUNDEB RECEBIDAS NO EXERCÍCIO	DESPESAS EMPENHADAS Até o Bimestre (d)	DESPESAS LIQUIDADAS Até o Bimestre (e)	DESPESAS PAGAS Até o Bimestre (f)	INSCRITAS EM RESTOS A PAGAR NÃO PROCESSADO (g)	INSCRITAS EM RESTOS A PAGAR PROCESSADO (sem disponibilidade de caixa) (h)	INSCRITAS EM RESTOS A PAGAR NÃO PROCESSADO (g)
13- Total das despesas do FUNDEB com profissionais da Educação Básica	9.935.165,53	9.935.165,53	9.935.165,53	0,00		
14- Total das Despesas custeadas com FUNDEB - Impostos e Transferências de Impostos	12.245.763,73	12.243.183,73	11.984.887,51	2.580,00		
15- Total das Despesas custeadas com FUNDEB - Complementação da União - VAAF						
16- Total das Despesas custeadas com FUNDEB - Complementação da União - VAAT						
17- Total das Despesas custeadas com FUNDEB - Complementação da União - VAAT aplicadas na Educação Infantil						
18- Total das Despesas custeadas com FUNDEB - Complementação da União - VAAT aplicadas com Despesa de Capital						

INDICADORES - Art. 212-A, inciso XI e § 3º - Constituição Federal <sup>2</sup>	VALOR EXIGIDO (i)	VALOR APLICADO (j)	VALOR CONSIDERADO APÓS DEDUÇÕES (k)	% APLICADO (l)		
9- Mínimo de 70% do FUNDEB na Remuneração dos Profissionais da Educação Básica	8.576.797,19	9.935.165,53	9.935.165,53	81,09%		
10- Percentual de 50% da Complementação da União ao FUNDEB (VAAT) na Educação Infantil				#DIV/0!		
11- Mínimo de 15% da Complementação da União ao FUNDEB - VAAT em Despesas de Capital				#DIV/0!		
INDICADOR - Art. 25, § 3º - Lei nº 14.113, de 2020 - (Máximo de 10% de Superávit) <sup>3</sup>	VALOR MÁXIMO PERMITIDO (m)	VALOR NÃO APLICADO (n)	VALOR NÃO APLICADO APÓS AJUSTE (o)	% NÃO APLICADO (p)		
12- Total da Receita Recebida e não Aplicada no Exercício	1225256,74	6.803,68	6.803,68	0,06%		
INDICADOR - Art. 25, § 3º - Lei nº 14.113, de 2020 - (Aplicação do Superávit de Exercício Anterior) <sup>3</sup>	VALOR DE SUPERÁVIT PERMITIDO NO EXERCÍCIO ANTERIOR (q)	VALOR NÃO APLICADO NO EXERCÍCIO ANTERIOR (r)	VALOR DE SUPERÁVIT APLICADO ATÉ O PRIMEIRO QUADRIMESTRE (s)	VALOR APLICADO ATÉ O PRIMEIRO QUADRIMESTRE QUA INTEGRARÁ O LIMITE CONSTITUCIONAL (t)	VALOR APLICADO APÓS O PRIMEIRO QUADRIMESTRE (u)	VALOR NÃO APLICADO (v)
<b>13- Total das Despesas custeadas com Superávit do FUNDEB</b>	<b>661.593,30</b>	<b>661.593,30</b>	<b>0,00</b>	<b>0,00</b>	<b>0,00</b>	<b>0,00</b>
13.1- Total das Despesas custeadas com FUNDEB - Impostos e Transferências de Impostos	661.593,30	661.593,30	0,00	0,00	0,00	0,00
13.2- Total das Despesas custeadas com FUNDEB - Complementação da União (VAAF + VAAT)	0,00	0,00	0,00	0,00	0,00	0,00



DESPESAS COM AÇÕES TÍPICAS DE MDE - RECEITAS DE IMPOSTOS - EXCETO FUNDEB (Por Área de Atuação) <sup>6</sup>	DOTAÇÃO ATUALIZADA (c)	DESPESA EMPENHADA Até o Bimestre (d)	DESPESAS LIQUIDADAS Até o Bimestre (e)	DESPESA PAGA Até o Bimestre (f)	INSCRITAS EM RESTOS A PAGAR NÃO PROCESSADO (g)
<b>24- EDUCAÇÃO INFANTIL</b>	<b>0,00</b>	<b>0,00</b>	<b>0,00</b>	<b>0,00</b>	<b>0,00</b>
24.1- Creche	0,00	0,00	0,00	0,00	0,00
24.2- Pré-escola	0,00	0,00	0,00	0,00	0,00
<b>25 - ENSINO FUNDAMENTAL</b>	<b>4.188.747,08</b>	<b>4.163.233,52</b>	<b>4.071.458,41</b>	<b>4.071.458,41</b>	<b>91.775,11</b>
<b>26 - TOTAL DAS DESPESAS COM AÇÕES TÍPICAS DE MDE (24+25)</b>	<b>4.188.747,08</b>	<b>4.163.233,52</b>	<b>4.071.458,41</b>	<b>4.071.458,41</b>	<b>91.775,11</b>

APURAÇÃO DAS DESPESAS PARA FINS DE LIMITE CONSTITUCIONAL		VALOR
27- TOTAL DAS DESPESAS DE MDE CUSTEADAS COM RECURSOS DE IMPOSTOS (FUNDEB E RECEITA DE IMPOSTOS) = (L14(d ou e) + L26(d ou e) + L23.1(i))		16.408.997,25
28 (-) RESULTADO LÍQUIDO DAS TRANSFERÊNCIAS DO FUNDEB = (L7)		5.680.898,90
29 (-) RESTOS A PAGAR NÃO PROCESSADOS INSCRITOS NO EXERCÍCIO SEM DISPONIBILIDADE FINANCEIRA DE RECURSOS DO FUNDEB IMPOSTOS <sup>4</sup> = (L14h)		0,00
30 (-) RESTOS A PAGAR NÃO PROCESSADOS INSCRITOS NO EXERCÍCIO SEM DISPONIBILIDADE FINANCEIRA DE RECURSOS DE IMPOSTOS <sup>4 e 7</sup>		0,00
31 (-) CANCELAMENTO, NO EXERCÍCIO, DE RESTOS A PAGAR INSCRITOS COM DISPONIBILIDADE FINANCEIRA DE RECURSOS DE IMPOSTOS VINCULADOS AO ENSINO = (L34.1(ac) + L34.2(ac))		0,00
<b>32 - TOTAL DAS DESPESAS PARA FINS DE LIMITE (27 - (28 + 29 + 30 + 31))</b>		<b>10.728.098,35</b>

APURAÇÃO DO LIMITE MÍNIMO CONSTITUCIONAL <sup>2 e 5</sup>	VALOR EXIGIDO (x)	VALOR APLICADO (w)	% APLICADO (y)
33- APLICAÇÃO EM MDE SOBRE A RECEITA RESULTANTE DE IMPOSTOS	9.280.409,45	10.728.098,35	28,90%

RESTOS A PAGAR INSCRITOS EM EXERCÍCIOS ANTERIORES COM DISPONIBILIDADE FINANCEIRA DE RECURSOS DE IMPOSTOS E DO FUNDEB <sup>8</sup>	SALDO INICIAL (z)	RP LIQUIDADO (aa)	RP PAGOS (ab)	RP CANCELADOS (ac)	SALDO FINAL (ad)
<b>34 - RESTOS A PAGAR DE DESPESAS COM MDE</b>	<b>507.636,80</b>	<b>0,00</b>	<b>196.851,92</b>	<b>0,00</b>	<b>310.784,88</b>
34.1 - Executadas com Recursos de Impostos e Transferência de Impostos	219.950,07	0,00	33.007,91	0,00	186.942,16
34.2 - Executadas com Recursos do FUNDEB - Impostos	287.686,73	0,00	163.844,01	0,00	123.842,72
34.3 - Executadas com Recursos do FUNDEB - Complementação da União (VAAT + VAAF)	0,00	0,00	0,00	0,00	0,00

OUTRAS INFORMAÇÕES PARA CONTROLE		
RECEITAS ADICIONAIS PARA FINANCIAMENTO DO ENSINO	PREVISÃO ATUALIZADA (a)	RECEITAS REALIZADAS Até o Bimestre (b)
<b>35- RECEITA DE TRANSFERÊNCIAS DO FNDE (INCLUINDO RENDIMENTOS DE APLICAÇÃO FINANCEIRA)</b>	<b>1.301.000,00</b>	<b>525.572,52</b>
35.1- Salário-Educação	600.000,00	240.674,36
35.2- PDDE	1.000,00	0,00
35.3- PNAE	300.000,00	166.294,00
35.4 - PNATE	300.000,00	118.604,16
35.5- Outras Transferências do FNDE	100.000,00	0,00
<b>6- RECEITA DE TRANSFERÊNCIAS DE CONVÊNIOS</b>	<b>550.000,00</b>	<b>0,00</b>
<b>7- RECEITA DE ROYALTIES DESTINADOS À EDUCAÇÃO</b>	<b>0,00</b>	<b>0,00</b>
<b>8- RECEITA DE OPERAÇÕES DE CRÉDITO VINCULADAS À EDUCAÇÃO</b>	<b>0,00</b>	<b>0,00</b>
<b>9- OUTRAS RECEITAS PARA FINANCIAMENTO DO ENSINO</b>	<b>0,00</b>	<b>0,00</b>
<b>0 - TOTAL DAS RECEITAS ADICIONAIS PARA FINANCIAMENTO DO ENSINO (35 + 36 + 37 + 38+ 39)</b>	<b>1.851.000,00</b>	<b>525.572,52</b>



DESPESAS CUSTEADAS COM RECEITAS ADICIONAIS PARA FINANCIAMENTO DO ENSINO de Atuação <sup>6</sup>	(Por Área)	DOTAÇÃO ATUALIZADA	DESPESAS EMPENHADAS	DESPESAS LIQUIDADAS	DESPESAS PAGAS	INSCRITAS EM RESTOS A PAGAR NÃO PROCESSADOS
		(c)	(d)	(e)	(f)	(g)
41- EDUCAÇÃO INFANTIL		-	-	-	-	-
41.1- Creche		-	-	-	-	-
41.2- Pré-escola		-	-	-	-	-
42- ENSINO FUNDAMENTAL		947.743,16	919.430,00	902.103,00	892.069,95	17.327,00
43- ENSINO MÉDIO		-	-	-	-	-
44- ENSINO SUPERIOR		-	-	-	-	-
45- ENSINO PROFISSIONAL NÃO INTEGRADO AO ENSINO REGULAR		-	-	-	-	-
<b>46- TOTAL DAS DESPESAS CUSTEADAS COM RECEITAS ADICIONAIS PARA FINANCIAMENTO DO ENSINO (41 + 42 + 43 + 44 + 45)</b>		<b>947.743,16</b>	<b>919.430,00</b>	<b>902.103,00</b>	<b>892.069,95</b>	<b>17.327,00</b>
TOTAL GERAL DAS DESPESAS COM EDUCAÇÃO		DOTAÇÃO ATUALIZADA	DESPESAS EMPENHADAS	DESPESAS LIQUIDADAS	DESPESAS PAGAS	INSCRITAS EM RESTOS A PAGAR NÃO PROCESSADOS
		(c)	(d)	(e)	(f)	(g)
<b>47- TOTAL GERAL DAS DESPESAS COM EDUCAÇÃO (12 + 26 + 46)</b>		<b>17.408.652,79</b>	<b>17.328.427,25</b>	<b>17.216.745,14</b>	<b>16.948.415,87</b>	<b>111.682,11</b>
<b>47.1- Despesas Correntes</b>		<b>15.827.498,58</b>	<b>15.747.273,04</b>	<b>15.727.348,93</b>	<b>15.717.315,88</b>	<b>19.924,11</b>
47.1.1- Pessoal Ativo		13.298.788,92	13.276.196,35	13.276.196,35	13.276.196,35	-
47.1.2- Pessoal Inativo		-	-	-	-	-
47.1.3- Transferências às instituições comunitárias, confessionais ou filantrópicas sem fins lucrativos		-	-	-	-	-
47.1.4- Outras Despesas Correntes		2.528.709,66	2.471.076,69	2.451.152,58	2.441.119,53	19.924,11
<b>47.2- Despesas de Capital</b>		<b>1.581.154,21</b>	<b>1.581.154,21</b>	<b>1.489.396,21</b>	<b>1.231.099,99</b>	<b>91.758,00</b>
47.2.1- Transferências às instituições comunitárias, confessionais ou filantrópicas sem fins lucrativos		-	-	-	-	-
47.2.2- Outras Despesas de Capital		1.581.154,21	1.581.154,21	1.489.396,21	1.231.099,99	91.758,00
CONTROLE DA DISPONIBILIDADE FINANCEIRA E CONCILIAÇÃO BANCÁRIA		FUNDEB (ae)		SALÁRIO EDUCAÇÃO (af)		
48- DISPONIBILIDADE FINANCEIRA EM 31 DE DEZEMBRO DE <EXERCÍCIO ANTERIOR>			1.099.295,10		2.819,37	
49- (+) INGRESSO DE RECURSOS ATÉ O BIMESTRE (orçamentário)			12.252.567,41		240.674,36	
50- (-) PAGAMENTOS EFETUADOS ATÉ O BIMESTRE (orçamentário e restos a pagar)			12.148.731,52		217.069,37	
<b>51- (=) DISPONIBILIDADE FINANCEIRA ATÉ O BIMESTRE</b>			<b>1.203.130,99</b>		<b>26.424,36</b>	
52- (+) AJUSTES POSITIVOS (RETENÇÕES E OUTROS VALORES EXTRAORÇAMENTÁRIOS)			0,00		0,00	
53- (-) AJUSTES NEGATIVOS (OUTROS VALORES EXTRAORÇAMENTÁRIOS)			0,00		0,00	
<b>54- (=) SALDO FINANCEIRO CONCILIADO (Saldo Bancário)</b>			<b>1.203.130,99</b>		<b>26.424,36</b>	

Fonte: Sistema: <Sistema: CONTABILIS Unidade Responsável: Frei Paulo>, Emissão: <20/01/2023>

SE RESULTADO LÍQUIDO DA TRANSFERÊNCIA (7) > 0 = ACRÉSCIMO RESULTANTE DAS TRANSFERÊNCIAS DO FUNDEB, SE RESULTADO LÍQUIDO DA TRANSFERÊNCIA (7) < 0 = DECRÉSCIMO RESULTANTE DAS TRANSFERÊNCIAS DO FUNDEB

Limites mínimos anuais a serem cumpridos no encerramento do exercício.

Art. 25, § 3º, Lei 14.113/2019: "Até 10% (dez por cento) dos recursos recebidos à conta dos Fundos, inclusive relativos à complementação da União, nos termos do § 2º do art. 16 desta Lei, poderão ser utilizados no primeiro quadrimestre do exercício imediatamente subsequente, mediante abertura de crédito adicional."

Os valores referentes à parcela dos Restos a Pagar inscritos sem disponibilidade financeira vinculada à educação deverão ser informados somente no RREO do último bimestre do exercício.

Nos cinco primeiros bimestres do exercício o acompanhamento será feito com base na despesa liquidada. No último bimestre do exercício, o valor deverá corresponder ao total da despesa empenhada.

As linhas representam áreas de atuação e não correspondem exatamente às subfunções da Função Educação. As despesas classificadas nas demais subfunções típicas e nas subfunções atípicas deverão ser rateadas para essas áreas de atuação.

Valor inscrito em RPNP sem disponibilidade de caixa, que não deve ser considerado na apuração dos indicadores e limites

Controle da execução de restos a pagar considerados no cumprimento do limite mínimo dos exercícios anteriores.

  
ANDERSON MENEZES  
PREFEITO MUNICIPAL



BIANCA SECUNDO GOIS  
CONTADORA CRC/SE Nº 5.855

  
EMERSON CARLOS DANTAS DO SANTOS  
SECRETÁRIO DA FAZENDA

  
TAINAH LIMA FONTES  
SECRETÁRIA DE CONTROLE INTERNO

MUNICÍPIO DE FREI PAULO  
RELATÓRIO RESUMIDO DA EXECUÇÃO ORÇAMENTÁRIA  
DEMONSTRATIVO DAS RECEITAS DE OPERAÇÕES DE CRÉDITO E DESPESAS DE CAPITAL  
ORÇAMENTOS FISCAL E DA SEGURIDADE SOCIAL  
PERÍODO DE REFERÊNCIA: NOVEMBRO E DEZEMBRO DE 2022

RREO – ANEXO 9 (LRF, art.53, § 1º, inciso I)

Em Reais

<u>RECEITAS</u>	PREVISÃO ATUALIZADA (a)	RECEITA (b)	SALDO NÃO REALIZADO (c) = (a - b)
RECEITAS DE OPERAÇÕES DE CRÉDITO (I)	-	-	-


<u>DESPESA</u>	DOTAÇÃO ATUALIZADA (d)	DESPESAS EMPENHADAS	SALDO NÃO EXECUTADO (f) = (d - e)
<b>SEM MOVIMENTO</b>			
DESPESAS DE CAPITAL			-
Investimento			-
Inversões Financeiras			-
Amortização da Dívida			-
(-) Incentivos Fiscais a Contribuinte			-
(-) Incentivos Fiscais a Contribuinte por			-
DESPESA DE CAPITAL LÍQUIDA (II)	-	-	-

FONTE: Sistema: <Sistema: CONTABILIS Unidade Responsável: Frei Paulo>, Emissão: <20/01/2023>

Notas:

<sup>1</sup> Operações de Crédito descritas na CF, art. 167, inciso III

  
ANDERSON MENEZES  
PREFEITO MUNICIPAL

  
BIANCA SECUNDO GOIS  
CONTADORA CRC/SE Nº 5.855

  
EMERSON CARLOS DANTAS DO SANTOS

  
TAYNAH LIMA FONTES  
SECRETÁRIA DE CONTROLE INTERNO



MUNICÍPIO DE FREI PAULO  
 RELATÓRIO RESUMIDO DA EXECUÇÃO ORÇAMENTÁRIA  
 DEMONSTRATIVO DA PROJEÇÃO ATUARIAL DO REGIME PRÓPRIO DE PREVIDÊNCIA DOS SERVIDORES  
 ORÇAMENTO DA SEGURIDADE SOCIAL  
 PERÍODO DE REFERÊNCIA: NOVEMBRO E DEZEMBRO DE 2022

RREO – ANEXO 10 (LRF, art. 53, § 1º, inciso II)


Em Reais

EXERCÍCIO	RECEITAS PREVIDENCIÁRIAS (a)	DESPESAS PREVIDENCIÁRIAS (b)	RESULTADO PREVIDENCIÁRIO (c) = (a - b)	SALDO FINANCEIRO DO EXERCÍCIO (d) = ("d" exerc. Anterior) + (c)
<h1 style="margin: 0;">SEM MOVIMENTO</h1>				

FONTE: Sistema: <Sistema: CONTABILIS Unidade Responsável: Frei Paulo>, Emissão: <20/01/2023>

I Projeção atuarial elaborada em <DATA DA AVALIAÇÃO> e oficialmente enviada para o Ministério da Previdência Social – MPS.

  
 \_\_\_\_\_  
 ANDERSON MENEZES  
 PREFEITO MUNICIPAL

  
 \_\_\_\_\_  
 BIANCA SECUNDO GOIS  
 CONTADORA CRC/SE Nº 5.855

A

  
 \_\_\_\_\_  
 EMERSON CARLOS DANTAS DO SANTOS  
 SECRETÁRIO DA FAZENDA

  
 \_\_\_\_\_  
 TAYNAH LIMA FONTES  
 SECRETÁRIA DE CONTROLE INTERNO

MUNICÍPIO DE FREI PAULO  
 RELATÓRIO RESUMIDO DA EXECUÇÃO ORÇAMENTÁRIA  
**DEMONSTRATIVO DA RECEITA DE ALIENAÇÃO DE ATIVOS E APLICAÇÃO DOS RECURSOS**  
 ORÇAMENTOS FISCAL E DA SEGURIDADE SOCIAL  
 PERÍODO DE REFERÊNCIA: NOVEMBRO E DEZEMBRO DE 2022

RREO – ANEXO 11 (LRF, art. 53, § 1º, inciso III)

<u>RECEITAS</u>	PREVISÃO ATUALIZADA (a)	RECEITAS REALIZADAS					Em Reais
RECEITAS DE ALIENAÇÃO DE ATIVOS (I)							<b>SALDO</b> (c) = (a-b)
Receita de Alienação de Bens Móveis							
Receita de Alienação de Bens Imóveis							
<u>DESPESAS</u>	DOTAÇÃO ATUALIZADA	DESPESAS EMPENHADAS	DESPESAS LIQUIDADAS	DESPESAS PAGAS	DESPESAS DESCRITAS EM RESTOS PA... NÃO PRECISANDO	PAGAMENTO DE RESTOS A PAGAR	SALDO
APLICAÇÃO DOS RECURSOS DA ALIENAÇÃO DE ATIVOS (II)						(g)	(h) = (d-e)
Despesas de Capital							
Investimentos							
Inversões Financeiras							
Amortização da Dívida							
Despesas Correntes dos Regimes de Previdência							
Regime Próprio dos Servidores Públicos							
<b>SALDO FINANCEIRO A APLICAR</b>	<b>&lt;EXERCÍCIO ANTERIOR&gt;</b>	<b>&lt;EXERCÍCIO&gt;</b>					<b>SALDO ATUAL</b>
VALOR (III)	(f)	(j) = (fb - (IIf+ IIg))					(k) = (IIIi + IIIj)

SEM MOVIMENTO

FONTE: Sistema: <Sistema: CONTABILIS Unidade Responsável: Frei Paulo>, Emissão: <20/01/2023>

  
 ANDERSON MENEZES  
 PREFEITO MUNICIPAL

  
 EMERSON CARLOS DANTAS DO SANTOS  
 SECRETÁRIO DA FAZENDA

  
 TAYNAH LIMA FONTES  
 SECRETÁRIA DE CONTROLE INTERNO

  
 BIANCA SECUNDO GOIS  
 CONTADORA CRC/SE Nº 5.855





**ESTADO DE SERGIPE**  
**MUNICÍPIO DE FREI PAULO**  
**DEMONSTRATIVO DAS RECEITAS E DESPESAS COM AÇÕES E SERVIÇOS PÚBLICOS DE SAÚDE**

RREO - ANEXO XII (LC 141/2012, art. 35)

NOVEMBRO-DEZEMBRO/2022

R\$ 1,00

RECEITAS RESULTANTES DE IMPOSTOS E TRANSFERÊNCIAS CONSTITUCIONAIS E LEGAIS	PREVISÃO INICIAL	PREVISÃO ATUALIZADA (a)	RECEITAS REALIZADAS	
			Até o Bimestre (b)	% (b/a) x 100
<b>RECEITA DE IMPOSTOS (I)</b>				
Receita Resultante do Imposto Predial e Territorial Urbano - IPTU	2.065.580,00	2.065.580,00	3.392.372,74	164,23%
IPTU	103.000,00	103.000,00	53.839,44	52,27%
Multas, Juros de Mora, Dívida Ativa e Outros Encargos do IPTU	100.000,00	100.000,00	53.839,44	53,83%
Receita Resultante do Imposto sobre Transmissão Inter Vivos - ITBI	3.000,00	3.000,00	0,00	0,00%
ITBI	197.080,00	197.080,00	159.650,37	81,00%
Multas, Juros de Mora, Dívida Ativa e Outros Encargos do ITBI	194.080,00	194.080,00	159.650,37	82,26%
Receita Resultante do Imposto sobre Serviços de Qualquer Natureza - ISS	3.000,00	3.000,00	0,00	0,00%
ISS	500.000,00	500.000,00	1.345.307,37	269,06%
Multas, Juros de Mora, Dívida Ativa e Outros Encargos do ISS	497.000,00	497.000,00	1.345.307,37	270,68%
Receita Resultante do Imposto sobre a Renda e Proventos de Qualquer Natureza Retido na Fonte - IRRF	3.000,00	3.000,00	0,00	0,00%
<b>RECEITA DE TRANSFERÊNCIAS CONSTITUCIONAIS E LEGAIS (II)</b>	1.265.500,00	1.265.500,00	1.833.575,56	144,88%
Cota-Parte FPM	29.015.000,00	29.015.000,00	31.653.933,94	109,09%
Cota-Parte ITR	18.000.000,00	18.000.000,00	22.447.575,50	124,70%
Cota-Parte IPVA	10.000,00	10.000,00	22.376,49	223,76%
Cota-Parte ICMS	1.000.000,00	1.000.000,00	863.429,31	86,34%
Cota-Parte IPI-Exportação	10.000.000,00	10.000.000,00	8.318.275,95	83,18%
Compensações Financeiras Provenientes de Impostos e Transferências Constitucionais	5.000,00	5.000,00	2.276,69	45,53%
Desoneração ICMS (LC 87/96)	0,00	0,00	0,00	0,00%
Outras	0,00	0,00	0,00	0,00%
<b>TOTAL DAS RECEITAS RESULTANTES DE IMPOSTOS E TRANSFERÊNCIAS CONSTITUCIONAIS E LEGAIS - (III) = (I) + (II)</b>	<b>31.080.580,00</b>	<b>31.080.580,00</b>	<b>35.046.306,68</b>	<b>112,75%</b>



**ESTADO DE SERGIPE**  
**MUNICÍPIO DE FREI PAULO**  
**DEMONSTRATIVO DAS RECEITAS E DESPESAS COM AÇÕES E SERVIÇOS PÚBLICOS DE SAÚDE**

RREO - ANEXO XII (LC 141/2012, art. 35)

NOVEMBRO-DEZEMBRO/2022

R\$ 1,00

DESPESAS COM AÇÕES E SERVIÇOS PÚBLICOS DE SAÚDE (ASPS) – POR SUBFUNÇÃO E CATEGORIA ECONÔMICA	DOTAÇÃO INICIAL	DOTAÇÃO ATUALIZADA (c)	DESPESAS EMPENHADAS		DESPESAS LIQUIDADAS		DESPESAS PAGAS		Inscritas em RP não Processados (g)
			Até o bimestre (d)	% (d/c)	Até o bimestre (e)	% (e/c)	Até o bimestre (f)	% (f/c)	
<b>ATENÇÃO BÁSICA (IV)</b>	<b>696.700,00</b>	<b>76.278,58</b>	<b>47.798,70</b>	<b>62,66%</b>	<b>47.798,70</b>	<b>62,66%</b>	<b>47.798,70</b>	<b>62,66</b>	<b>0,00</b>
Despesas Correntes	629.900,00	47.798,70	47.798,70	100,00%	47.798,70	100,00%	47.798,70	100,00	0,00
Despesas de Capital	66.800,00	28.479,88	0,00	0,00%	0,00	0,00%	0,00	0,00	0,00
<b>ASSISTÊNCIA HOSPITALAR E AMBULATORIAL (V)</b>	<b>403.000,00</b>	<b>102.271,81</b>	<b>102.271,80</b>	<b>99,99%</b>	<b>102.271,80</b>	<b>99,99%</b>	<b>102.271,80</b>	<b>99,99</b>	<b>0,00</b>
Despesas Correntes	2.500,00	0,00	0,00	0,00%	0,00	0,00%	0,00	0,00	0,00
Despesas de Capital	400.500,00	102.271,81	102.271,80	99,99%	102.271,80	99,99%	102.271,80	99,99	0,00
<b>SUPORTE PROFILÁTICO E TERAPÊUTICO (VI)</b>	<b>400.000,00</b>	<b>435.554,49</b>	<b>435.553,92</b>	<b>99,99%</b>	<b>435.553,92</b>	<b>99,99%</b>	<b>435.553,92</b>	<b>99,99</b>	<b>0,00</b>
Despesas Correntes	400.000,00	435.554,49	435.553,92	99,99%	435.553,92	99,99%	435.553,92	99,99	0,00
Despesas de Capital	0,00	0,00	0,00	0,00%	0,00	0,00%	0,00	0,00	0,00
<b>VIGILÂNCIA SANITÁRIA (VII)</b>	<b>16.000,00</b>	<b>0,00</b>	<b>0,00</b>	<b>0,00%</b>	<b>0,00</b>	<b>0,00%</b>	<b>0,00</b>	<b>0,00</b>	<b>0,00</b>
Despesas Correntes	10.500,00	0,00	0,00	0,00%	0,00	0,00%	0,00	0,00	0,00
Despesas de Capital	5.500,00	0,00	0,00	0,00%	0,00	0,00%	0,00	0,00	0,00
<b>VIGILÂNCIA EPIDEMIOLÓGICA (VIII)</b>	<b>78.000,00</b>	<b>0,00</b>	<b>0,00</b>	<b>0,00%</b>	<b>0,00</b>	<b>0,00%</b>	<b>0,00</b>	<b>0,00</b>	<b>0,00</b>
Despesas Correntes	77.000,00	0,00	0,00	0,00%	0,00	0,00%	0,00	0,00	0,00
Despesas de Capital	1.000,00	0,00	0,00	0,00%	0,00	0,00%	0,00	0,00	0,00
<b>ALIMENTAÇÃO E NUTRIÇÃO (IX)</b>	<b>0,00</b>	<b>0,00</b>	<b>0,00</b>	<b>0,00%</b>	<b>0,00</b>	<b>0,00%</b>	<b>0,00</b>	<b>0,00</b>	<b>0,00</b>
Despesas Correntes	0,00	0,00	0,00	0,00%	0,00	0,00%	0,00	0,00	0,00
Despesas de Capital	0,00	0,00	0,00	0,00%	0,00	0,00%	0,00	0,00	0,00
<b>OUTRAS SUBFUNÇÕES (X)</b>	<b>4.355.800,00</b>	<b>5.635.983,22</b>	<b>5.540.513,47</b>	<b>98,30%</b>	<b>5.527.213,46</b>	<b>98,07%</b>	<b>5.505.666,46</b>	<b>97,68</b>	<b>13.300,01</b>
Despesas Correntes	4.331.800,00	5.527.153,27	5.463.898,48	98,85%	5.450.598,47	98,61%	5.433.175,47	98,29	13.300,01
Despesas de Capital	24.000,00	108.829,95	76.614,99	70,39%	76.614,99	70,39%	72.490,99	66,60	0,00
<b>TOTAL (XI) = (IV + V + VI + VII + VIII + IX + X)</b>	<b>5.949.500,00</b>	<b>6.250.088,10</b>	<b>6.126.137,89</b>	<b>98,01%</b>	<b>6.112.837,88</b>	<b>97,80%</b>	<b>6.091.290,88</b>	<b>97,45</b>	<b>13.300,01</b>

APURAÇÃO DO CUMPRIMENTO DO LIMITE MÍNIMO PARA APLICAÇÃO EM ASPS	DESPESAS EMPENHADAS (d)	DESPESAS LIQUIDADAS (e)	DESPESAS PAGAS (f)
Total das Despesas com ASPS (XII) = (XI)	6.126.137,89	6.112.837,88	6.091.290,88
(-) Restos a Pagar Não Processados Inscritos Indevidamente no Exercício sem Disponibilidade Financeira (XIII)	0,00	0,00	0,00
(-) Despesas Custeadas com Recursos Vinculados à Parcela do Percentual Mínimo que não foi Aplicada em ASPS em Exercícios Anteriores (XIV)	0,00	0,00	0,00
(-) Despesas Custeadas com Disponibilidade de Caixa Vinculada aos Restos a Pagar Cancelados (XV)	0,00	0,00	0,00
<b>(=) VALOR APLICADO EM ASPS (XVI) = (XII - XIII - XIV - XV)</b>	<b>6.126.137,89</b>	<b>6.112.837,88</b>	<b>6.091.290,88</b>
Despesa Mínima a ser Aplicada em ASPS (XVII) = (III) x 15% (LC 141/2012)	5.256.946,00	5.256.946,00	0,00
Despesa Mínima a ser Aplicada em ASPS (XVII) = (III) x 15% (Lei Orgânica Municipal)	5.256.946,00	5.256.946,00	0,00
Diferença entre o Valor Aplicado e a Despesa Mínima a ser Aplicada (XVIII) = (XVI (d ou e) - XVII)	869.191,89	855.891,88	0,00
Limite não Cumprido (XIX) = (XVIII)			0,00
<b>PERCENTUAL DA RECEITA DE IMPOSTOS E TRANSFERÊNCIAS CONSTITUCIONAIS E LEGAIS APLICADO EM ASPS (XVI / III)*100 (mínimo de 15% conforme LC nº 141/2012 ou % da Lei Orgânica Municipal)</b>	<b>17,48</b>	<b>17,44</b>	<b>0,00</b>





ESTADO DE SERGIPE  
MUNICÍPIO DE FREI PAULO  
DEMONSTRATIVO DAS RECEITAS E DESPESAS COM AÇÕES E SERVIÇOS PÚBLICOS DE SAÚDE

RREO - ANEXO XII (LC 141/2012, art. 35)

NOVEMBRO-DEZEMBRO/2022

R\$ 1,00

CONTROLE DO VALOR REFERENTE AO PERCENTUAL MÍNIMO NÃO CUMPRIDO EM EXERCÍCIOS ANTERIORES PARA FINS DE APLICAÇÃO DOS RECURSOS VINCULADOS CONFORME ARTIGOS 25 E 26 DA LC 141/2012

	LIMITE NÃO CUMPRIDO				
	Saldo Inicial (no exercício atual)	Despesas Custeadas no Exercício de Referência			Saldo Final (não aplicado)
		DESPESAS EMPENHADAS	DESPESAS LIQUIDADAS	DESPESAS PAGAS	
	(h)	(i)	(j)	(k)	(l) = (h - (i ou j))
Diferença de limite não cumprido em 2022	0,00	0,00	0,00	0,00	0,00
Diferença de limite não cumprido em 2021	0,00	0,00	0,00	0,00	0,00
Diferença de limite não cumprido em Exercícios Anteriores	0,00	0,00	0,00	0,00	0,00
<b>TOTAL DA DIFERENÇA DE LIMITE NÃO CUMPRIDO EM EXERCÍCIOS ANTERIORES (XX)</b>	<b>0,00</b>	<b>0,00</b>	<b>0,00</b>	<b>0,00</b>	<b>0,00</b>

EXECUÇÃO DE RESTOS A PAGAR

EXERCÍCIO DO EMPENHO	Valor Mínimo para aplicação em ASPS	Valor aplicado em ASPS no exercício	Valor aplicado além do limite mínimo	RPNP Inscritos Indevidamente no Exercício sem Disponibilidade Financeira	Valor inscrito em RP considerado no Limite	Total de RP pagos	Total de RP a pagar	Total de RP cancelados ou prescritos	Diferença entre o valor aplicado além do limite e o total de RP cancelados
	(m)	(n)	(o) = (n - m), se < 0, então (o) = 0	q = (XIII d)	(r) = (p - (o + q)) se < 0, então (r) = (0)	(s)	(t)	(u)	(v) = ((o + q) - u)
Empenhos de 2022	5.256.946,00	6.112.837,88	855.891,88	855.891,88	0,00	0,00	0,00	0,00	0,00
Empenhos de 2021	0,00	0,00	0,00	0,00	0,00	0,00	0,00	0,00	0,00
Empenhos de 2020	0,00	0,00	0,00	0,00	0,00	0,00	0,00	0,00	0,00
Empenhos de 2019	0,00	0,00	0,00	0,00	0,00	0,00	0,00	0,00	0,00
Empenhos de 2018	0,00	0,00	0,00	0,00	0,00	0,00	0,00	0,00	0,00
<b>TOTAL DOS RESTOS A PAGAR CANCELADOS OU PRESCRITOS ATÉ O FINAL DO EXERCÍCIO ATUAL QUE AFETARAM O CUMPRIMENTO DO LIMITE (XXI)</b>									0,00
<b>TOTAL DOS RESTOS A PAGAR CANCELADOS OU PRESCRITOS ATÉ O FINAL DO EXERCÍCIO ANTERIOR QUE AFETARAM O CUMPRIMENTO DO LIMITE (XXII)</b>									0,00
<b>TOTAL DOS RESTOS A PAGAR CANCELADOS OU PRESCRITOS NO EXERCÍCIO ATUAL QUE AFETARAM O CUMPRIMENTO DO LIMITE (XXIII) = (XXI - XXII) (Artigo 24 § 1º e 2º da LC 141/2012)</b>									0,00

CONTROLE DE RESTOS A PAGAR CANCELADOS OU PRESCRITOS CONSIDERADOS PARA FINS DE APLICAÇÃO DA DISPONIBILIDADE DE CAIXA CONFORME ARTIGO 24§ 1º e 2º DA LC 141/2012

	RESTOS A PAGAR CANCELADOS OU PRESCRITOS				
	Saldo Inicial	Despesas Custeadas no Exercício de Referência			Saldo Final (não aplicado)
		DESPESAS EMPENHADAS	DESPESAS LIQUIDADAS	DESPESAS PAGAS	
	(w)	(x)	(y)	(z)	(aa) = (w - (x ou y))
Restos a pagar cancelados ou prescritos em 2022 a serem compensados (XXIV)	0,00	0,00	0,00	0,00	0,00
Restos a pagar cancelados ou prescritos em 2021 a serem compensados (XXV)	0,00	0,00	0,00	0,00	0,00
Restos a pagar cancelados ou prescritos em exercícios anteriores a serem compensados (XXVI)	0,00	0,00	0,00	0,00	0,00
<b>TOTAL DE RESTOS A PAGAR CANCELADOS OU PRESCRITOS A COMPENSAR (XXVII)</b>	<b>0,00</b>	<b>0,00</b>	<b>0,00</b>	<b>0,00</b>	<b>0,00</b>





ESTADO DE SERGIPE  
MUNICÍPIO DE FREI PAULO  
DEMONSTRATIVO DAS RECEITAS E DESPESAS COM AÇÕES E SERVIÇOS PÚBLICOS DE SAÚDE

RREO - ANEXO XII (LC 141/2012, art. 35)

NOVEMBRO-DEZEMBRO/2022

R\$ 1,00

RECEITAS ADICIONAIS PARA O FINANCIAMENTO DA SAÚDE NÃO COMPUTADAS NO CÁLCULO DO MÍNIMO	PREVISÃO INICIAL	PREVISÃO ATUALIZADA (a)	RECEITAS REALIZADAS	
			Até o Bimestre (b)	% (b/a) x 100
<b>RECEITAS DE TRANSFERÊNCIAS PARA A SAÚDE (XXVIII)</b>	<b>7.025.000,00</b>	<b>7.025.000,00</b>	<b>5.496.126,77</b>	<b>78,23</b>
Provenientes da União	6.975.000,00	6.975.000,00	5.496.126,77	78,79
Provenientes dos Estados	50.000,00	50.000,00	0,00	0,00
Proveniente de outros Municípios	0,00	0,00	0,00	0,00
RECEITA DE OPERAÇÕES DE CRÉDITO INTERNAS E EXTERNAS VINCULADAS A SAÚDE (XXIX)	0,00	0,00	0,00	0,00
OUTRAS RECEITAS (XXX)	0,00	0,00	0,00	0,00
<b>TOTAL DE RECEITAS ADICIONAIS PARA FINANCIAMENTO DA SAÚDE (XXXI) = (XXVIII + XXIX + XXX)</b>	<b>7.025.000,00</b>	<b>7.025.000,00</b>	<b>5.496.126,77</b>	<b>78,23</b>

DESPESAS COM SAÚDE POR SUBFUNÇÕES E CATEGORIA ECONÔMICA NÃO COMPUTADAS NO CÁLCULO DO MÍNIMO	DOTAÇÃO INICIAL	DOTAÇÃO ATUALIZADA (c)	DESPESAS EMPENHADAS		DESPESAS LIQUIDADAS		DESPESAS PAGAS		Inscritas em RP não Processados (g)
			Até o bimestre (d)	% (d/c)	Até o bimestre (e)	% (e/c)	Até o bimestre (f)	% (f/c)	
<b>ATENÇÃO BÁSICA (XXXII)</b>	<b>4.339.000,00</b>	<b>4.114.113,91</b>	<b>4.079.757,66</b>	<b>99,16%</b>	<b>4.028.816,11</b>	<b>97,92%</b>	<b>4.018.387,51</b>	<b>97,67%</b>	<b>50.941,55</b>
Despesas Correntes	4.148.100,00	4.111.513,91	4.077.157,66	99,16%	4.026.216,11	97,92%	4.015.787,51	97,67%	50.941,55
Despesas de Capital	190.900,00	2.600,00	2.600,00	100,00%	2.600,00	100,00%	2.600,00	100,00%	0,00
<b>ASSISTÊNCIA HOSPITALAR E AMBULATORIAL (XXXIII)</b>	<b>1.843.700,00</b>	<b>537.680,51</b>	<b>534.599,46</b>	<b>99,42%</b>	<b>534.599,46</b>	<b>99,42%</b>	<b>531.919,46</b>	<b>98,92%</b>	<b>0,00</b>
Despesas Correntes	1.192.000,00	537.680,51	534.599,46	99,42%	534.599,46	99,42%	531.919,46	98,92%	0,00
Despesas de Capital	651.700,00	0,00	0,00	0,00%	0,00	0,00%	0,00	0,00%	0,00
<b>SUPORTE PROFILÁTICO E TERAPÊUTICO (XXXIV)</b>	<b>695.000,00</b>	<b>47.019,46</b>	<b>46.995,26</b>	<b>99,94%</b>	<b>46.994,38</b>	<b>99,94%</b>	<b>46.994,38</b>	<b>99,94%</b>	<b>0,88</b>
Despesas Correntes	695.000,00	47.019,46	46.995,26	99,94%	46.994,38	99,94%	46.994,38	99,94%	0,88
Despesas de Capital	0,00	0,00	0,00	0,00%	0,00	0,00%	0,00	0,00%	0,00
<b>VIGILÂNCIA SANITÁRIA (XXXV)</b>	<b>6.500,00</b>	<b>0,00</b>	<b>0,00</b>	<b>0,00%</b>	<b>0,00</b>	<b>0,00%</b>	<b>0,00</b>	<b>0,00%</b>	<b>0,00</b>
Despesas Correntes	5.500,00	0,00	0,00	0,00%	0,00	0,00%	0,00	0,00%	0,00
Despesas de Capital	1.000,00	0,00	0,00	0,00%	0,00	0,00%	0,00	0,00%	0,00
<b>VIGILÂNCIA EPIDEMIOLÓGICA (XXXVI)</b>	<b>478.300,00</b>	<b>365.804,09</b>	<b>364.263,15</b>	<b>99,57%</b>	<b>364.263,15</b>	<b>99,57%</b>	<b>364.263,15</b>	<b>99,57%</b>	<b>0,00</b>
Despesas Correntes	378.000,00	365.804,09	364.263,15	99,57%	364.263,15	99,57%	364.263,15	99,57%	0,00
Despesas de Capital	100.300,00	0,00	0,00	0,00%	0,00	0,00%	0,00	0,00%	0,00
<b>ALIMENTAÇÃO E NUTRIÇÃO (XXXVII)</b>	<b>0,00</b>	<b>0,00</b>	<b>0,00</b>	<b>0,00%</b>	<b>0,00</b>	<b>0,00%</b>	<b>0,00</b>	<b>0,00%</b>	<b>0,00</b>
Despesas Correntes	0,00	0,00	0,00	0,00%	0,00	0,00%	0,00	0,00%	0,00
Despesas de Capital	0,00	0,00	0,00	0,00%	0,00	0,00%	0,00	0,00%	0,00
<b>OUTRAS SUBFUNÇÕES (XXXVIII)</b>	<b>463.500,00</b>	<b>1.080.487,21</b>	<b>998.109,81</b>	<b>92,37%</b>	<b>997.773,08</b>	<b>92,34%</b>	<b>993.064,38</b>	<b>91,90%</b>	<b>336,73</b>
Despesas Correntes	463.000,00	949.497,21	867.119,81	91,32%	866.783,08	91,28%	862.074,38	90,79%	336,73
Despesas de Capital	500,00	130.990,00	130.990,00	100,00%	130.990,00	100,00%	130.990,00	100,00%	0,00
<b>TOTAL DAS DESPESAS NÃO COMPUTADAS NO CÁLCULO DO MÍNIMO (XXXIX) = (XXXII + XXXIII + XXXIV + XXXV + XXXVI + XXXVII + XXXVIII)</b>	<b>7.826.000,00</b>	<b>6.145.105,18</b>	<b>6.023.725,34</b>	<b>98,02%</b>	<b>5.972.446,18</b>	<b>97,19%</b>	<b>5.954.628,88</b>	<b>96,90%</b>	<b>51.279,16</b>

*[Handwritten signature]*

*[Handwritten signature]*





**ESTADO DE SERGIPE**  
**MUNICÍPIO DE FREI PAULO**  
**DEMONSTRATIVO DAS RECEITAS E DESPESAS COM AÇÕES E SERVIÇOS PÚBLICOS DE SAÚDE**

RREO - ANEXO XII (LC 141/2012, art. 35)

NOVEMBRO-DEZEMBRO/2022

R\$ 1,00

DESPESAS TOTAIS COM SAÚDE EXECUTADAS COM COM RECURSOS PRÓPRIOS E COM RECURSOS TRANSFERIDOS DE OUTROS ENTES	DOTAÇÃO INICIAL	DOTAÇÃO ATUALIZADA (c)	DESPESAS EMPENHADAS		DESPESAS LIQUIDADAS		DESPESAS PAGAS		Inscritas em RP não Processados (g)
			Até o bimestre (d)	% (d/c)	Até o bimestre (e)	% (e/c)	Até o bimestre (f)	% (f/c)	
ATENÇÃO BÁSICA (XL) = (IV + XXXII)	5.035.700,00	4.190.392,49	4.127.556,36	98,50%	4.076.614,81	97,28%	4.066.186,21	97,03%	50.941,55
ASSISTÊNCIA HOSPITALAR E AMBULATORIAL (XLI) = (V + XXXIII)	2.246.700,00	639.952,32	636.871,26	99,51%	636.871,26	99,51%	634.191,26	99,09%	0,00
SUORTE PROFILÁTICO E TERAPÊUTICO (XLII) = (VI + XXXIV)	1.095.000,00	482.573,95	482.549,18	99,99%	482.548,30	99,99%	482.548,30	99,99%	0,88
VIGILÂNCIA SANITÁRIA (XLIII) = (VII + XXXV)	22.500,00	0,00	0,00	0,00%	0,00	0,00%	0,00	0,00%	0,00
VIGILÂNCIA EPIDEMIOLÓGICA (XLIV) = (VIII + XXXVI)	556.300,00	365.804,09	364.263,15	99,57%	364.263,15	99,57%	364.263,15	99,57%	0,00
ALIMENTAÇÃO E NUTRIÇÃO (XLV) = (XIX + XXXVII)	0,00	0,00	0,00	0,00%	0,00	0,00%	0,00	0,00%	0,00
OUTRAS SUBFUNÇÕES (XLVI) = (X + XXXVIII)	4.819.300,00	6.716.470,43	6.538.623,28	97,35%	6.524.986,54	97,14%	6.498.730,84	96,75%	13.636,74
<b>TOTAL DAS DESPESAS COM SAÚDE (XLVII) = (XI + XXXIX)</b>	<b>13.775.500,00</b>	<b>12.395.193,28</b>	<b>12.149.863,23</b>	<b>98,02%</b>	<b>12.085.284,06</b>	<b>97,49%</b>	<b>12.045.919,76</b>	<b>97,18%</b>	<b>64.579,17</b>
(-) Despesas executadas com recursos provenientes das transferências de recursos de outros entes	7.564.300,00	5.905.027,96	5.789.510,78	98,04%	5.750.531,62	97,38%	5.735.873,32	97,13%	38.979,16
<b>TOTAL DAS DESPESAS EXECUTADAS COM RECURSOS PRÓPRIOS (XLVIII)</b>	<b>6.211.200,00</b>	<b>6.490.165,32</b>	<b>6.360.352,45</b>	<b>97,99%</b>	<b>6.334.752,44</b>	<b>97,60%</b>	<b>6.310.046,44</b>	<b>97,22%</b>	<b>25.600,01</b>

ANDERSON MENEZES  
 PREFEITO MUNICIPAL

EMERSON CARLOS DANTAS DO SANTOS  
 SECRETÁRIO DA FAZENDA

TATIANA LIMA FONTES  
 SECRETÁRIA DE CONTROLE INTERNO

BIANCA SECUNDO GOIS  
 CONTADOR(A) CRC SE Nº 5.855

MUNICÍPIO DE FREI PAULO  
RELATÓRIO RESUMIDO DA EXECUÇÃO ORÇAMENTÁRIA  
**DEMONSTRATIVO DAS PARCERIAS PÚBLICO-PRIVADAS**  
ORÇAMENTOS FISCAL E DA SEGURIDADE SOCIAL  
PERÍODO DE REFERÊNCIA: NOVEMBRO E DEZEMBRO DE 2022

RREO - Anexo 13 (Lei nº 11.079, de 30.12.2004, arts. 22, 25 e 28)

Em Reais

ESPECIFICAÇÃO	SALDO TOTAL EM 31 DE DEZEMBRO DO EXERCÍCIO ANTERIOR	REGISTROS EFETUADOS EM <EXERCÍCIO>	
		No bimestre	Até o bimestre
TOTAL DE ATIVOS			
Ativos Constituídos na SPE			
TOTAL DE PASSIVOS			
Obrigações decorrentes de Ativos Constituídos pela Provisões de PPP	<b>SEM MOVIMENTO</b>		
Outros Passivos			
ATOS POTENCIAIS PASSIVOS			
Obrigações Contratuais			
Riscos Não Provisionados			
Garantias Concedidas			
Outros Passivos Contingentes			


DESPESAS DE PPP	EXERCÍCI ANTERIOR	EXERCÍCI CORRENT E (EC)	<EC + >	<EC + 2>	<EC + 3>	<EC + 4>	<EC + 5>	<EC + 6>	<EC + 7>	<EC + 8>	<EC + 9>
Do Ente Federado											
Das Estatais Não-Dependentes	<b>SEM MOVIMENTO</b>										
TOTAL DAS DESPESAS											
RECEITA CORRENTE LÍQUIDA (RCL)											
TOTAL DAS DESPESAS / RCL (%)											

Nota:

FONTE: Sistema: <Sistema: CONTABILIS Unidade Responsável: Frei Paulo>, Emissão: <20/01/2023>

  
ANDERSON MENEZES  
PREFEITO MUNICIPAL

  
EMERSON CARLOS DANTAS DO SANTOS  
SECRETÁRIO DA FAZENDA

  
BIANCA SECUNDO GOIS  
CONTADORA CRC/SE Nº 5.855

  
TAYNAH LIMA FONTES  
SECRETÁRIA DE CONTROLE INTERNO



MUNICÍPIO DE FREI PAULO  
**DEMONSTRATIVO SIMPLIFICADO DO RELATÓRIO RESUMIDO DA EXECUÇÃO ORÇAMENTÁRIA**  
 ORÇAMENTOS FISCAL E DA SEGURIDADE SOCIAL  
 PERÍODO DE REFERÊNCIA: NOVEMBRO E DEZEMBRO DE 2022

RREO - Anexo XIV (LRF, Art. 48)

BALANÇO ORÇAMENTÁRIO	Até o Bimestre
<b>RECEITAS</b>	
Previsão Inicial	55.000.000,00
Previsão Atualizada	55.000.000,00
Receitas Realizadas	54.568.503,38
Déficit Orçamentário	
Saldos de Exercícios Anteriores (Utilizados para Créditos Adicionais)	
<b>DESPESAS</b>	
Dotação Inicial	55.000.000,00
Créditos Adicionais	0,00
Dotação Atualizada	55.000.000,00
Despesas Empenhadas	54.509.235,02
Despesas Liquidadas	54.164.317,15
Despesas Pagas	53.793.679,94
Superávit Orçamentário	404.186,23
<b>DESPESAS POR FUNÇÃO/SUBFUNÇÃO</b>	<b>Até o Bimestre</b>
Despesas Empenhadas	54.509.235,02
Despesas Liquidadas	54.164.317,15
<b>RECEITA CORRENTE LÍQUIDA - RCL</b>	<b>Até o Bimestre</b>
Receita Corrente Líquida	54.256.717,78
Receita Corrente Líquida Ajustada para Cálculo dos Limites de Endividamento	53.806.717,78
Receita Corrente Líquida Ajustada para Cálculo dos Limites de Despesa com Pessoal	53.806.717,78
<b>RECEITAS E DESPESAS DOS REGIMES DE PREVIDÊNCIA</b>	<b>Até o Bimestre</b>
<b>Fundo em Capitalização (PLANO PREVIDENCIÁRIO)</b>	
Receitas Previdenciárias Realizadas	
Despesas Previdenciárias Empenhadas	
Despesas Previdenciárias Liquidadas	
Resultado Previdenciário	
<b>Fundo em Repartição (PLANO FINANCEIRO)</b>	
Receitas Previdenciárias Realizadas	
Despesas Previdenciárias Empenhadas	
Despesas Previdenciárias Liquidadas	
Resultado Previdenciário	

RESULTADOS NOMINAL E PRIMÁRIO	Meta Fixada no Anexo de Metas Fiscais da LDO (a)	Resultado Apurado Até o Bimestre (b)	% em Relação à Meta (b/a)
Resultado Nominal - Acima da Linha	-	1.774.174,05	#DIV/0!
Resultado Primário - Acima da Linha	-	2.842.047,32	#DIV/0!

RESTOS A PAGAR A PAGAR POR PODER E MINISTÉRIO PÚBLICO	Inscrição	Cancelamento Até o Bimestre	Pagamento até o Bimestre	Saldo a Pagar
<b>RESTOS A PAGAR PROCESSADOS</b>	<b>2.722.457,46</b>	<b>480.346,25</b>	<b>1.561.639,84</b>	<b>680.471,37</b>
Poder Executivo	2.722.457,46	480.346,25	1.561.639,84	680.471,37
Poder Legislativo	-	-	-	-
Poder Judiciário	-	-	-	-
Ministério Público	-	-	-	-
<b>RESTOS A PAGAR NÃO-PROCESSADOS</b>	<b>4.939.558,52</b>	<b>234.369,26</b>	<b>1.450.651,17</b>	<b>3.254.538,09</b>
Poder Executivo	4.939.558,52	234.369,26	1.450.651,17	3.254.538,09
Poder Legislativo	-	-	-	-
Poder Judiciário	-	-	-	-
Ministério Público	-	-	-	-
<b>TOTAL</b>	<b>7.662.015,98</b>	<b>714.715,51</b>	<b>3.012.291,01</b>	<b>3.935.009,46</b>

DESPESAS COM MANUTENÇÃO E DESENVOLVIMENTO DO ENSINO	Valor Apurado Até o Bimestre	Limites Constitucionais Anuais	
		% Mínimo a Aplicar no Exercício	% Aplicado Até o Bimestre
Mínimo Anual de <18% / 25%> das Receitas de Impostos na Manutenção e Desenvolvimento do Ensino	10.728.098,35	25%	28,90%
Mínimo Anual de 70% do FUNDEB na Remuneração dos Profissionais da Educação Básica	9.935.165,53	70%	81,09%
Percentual de 50% da Complementação da União ao FUNDEB (VAAT) na Educação Infantil			
Mínimo de 15% da Complementação da União ao FUNDEB (VAAT) em Despesas de Capital			

RECEITAS DE OPERAÇÕES DE CRÉDITO E DESPESAS DE CAPITAL	Valor Apurado Até o Bimestre	Saldo não realizado
Receita de Operação de Crédito		
Despesa de Capital Líquida		

PROJEÇÃO ATUARIAL DOS REGIMES DE PREVIDÊNCIA	Exercício	10º Exercício	20º Exercício	35º Exercício
<b>Plano Previdenciário</b>	-	-	-	-
Receitas Previdenciárias (I)				
Despesas Previdenciárias (II)				
Resultado Previdenciário (III) = (I - II)				
<b>Plano Financeiro</b>	-	-	-	-
Receitas Previdenciárias (IV)				
Despesas Previdenciárias (V)				
Resultado Previdenciário (VI) = (IV - V)				



RECEITA DA ALIENAÇÃO DE ATIVOS E APLICAÇÃO DOS RECURSOS	Valor Apurado Até o Bimestre	Saldo a Realizar	
Receita de Capital Resultante da Alienação de Ativos			
Aplicação dos Recursos da Alienação de Ativos			
DESPESAS COM AÇÕES E SERVIÇOS PÚBLICOS DE SAÚDE	Valor apurado Até o Bimestre	Limite Constitucional Anual	
		% Mínimo a Aplicar no Exercício	% Aplicado Até o Bimestre
Despesas com Ações e Serviços Públicos de Saúde executadas com recursos de impostos	6.112.837,88	15%	17,44%
DESPESAS DE CARÁTER CONTINUADO DERIVADAS DE PPP	Valor Apurado no Exercício Corrente		
Total das Despesas Consideradas para o Limite / RCL (%)			-

  
 ANDERSON MENEZES  
 PREFEITO MUNICIPAL

  
 BIANCA SECUNDO GOIS  
 CONTADORA CRC/SE Nº 5.855

  
 EMERSON CARLOS DANTAS DO SANTOS  
 SECRETÁRIO DA FAZENDA

  
 TAYNAH LIMA FONTES  
 SECRETÁRIA DE CONTROLE INTERNO



# SAGRES - Sistema de Acompanhamento da Gestão dos Recursos da Sociedade

## Recibo de Transmissão

Código do Recibo: 10928  
Data de Entrega: 30/01/2023 11:06:18  
Unidade Gestora: 004304 - PREFEITURA MUNICIPAL DE FREI PAULO  
Período: SEXTO BIMESTRE  
Tipo: RELATORIO RESUMIDO DE EXECUCAO ORCAMENTARIA  
Responsável: 97785687587

---