







DESPESAS (EXCETO INTRA-ORÇAMENTÁRIAS)	64.994.900,00	4.499.358,10	56.573.359,34	8.421.540,66	10.199.675,44	28.284.437,12	36.710.402,88	26.664.539,71
(VIII)	56.959.941,14	3.308.285,62	48.292.805,94	6.955.440,06	9.898.291,62	26.150.004,74	29.098.241,26	24.579.860,58
DESPESAS CORRENTES	36.236.210,00	445.821,05	30.077.176,65	3.485.806,90	5.581.152,98	15.937.609,43	17.625.374,12	15.891.507,48
PESSOAL E ENCARGOS SOCIAIS	3.000,00	0,00	0,00	3.000,00	0,00	0,00	3.000,00	0,00
JUROS E ENCARGOS DA DIVIDA	20.720.731,14	2.862.464,57	18.215.629,29	3.466.633,16	4.317.138,64	10.212.395,31	11.469.867,14	8.688.353,10
OUTRAS DESPESAS CORRENTES	7.618.030,00	1.191.072,48	8.280.553,40	1.466.100,60	301.383,82	2.134.492,38	7.612.161,62	2.084.679,13
DESPESAS DE CAPITAL	7.067.530,00	1.191.072,48	7.880.553,40	1.455.600,60	280.123,70	1.734.757,73	7.601.396,27	1.684.944,48
INVESTIMENTOS	7.000,00	0,00	0,00	7.000,00	0,00	0,00	7.000,00	0,00
INVERSÕES FINANCEIRAS	543.500,00	0,00	400.000,00	3.500,00	21.260,12	399.734,65	3.765,35	399.734,65
AMORTIZAÇÃO DA DIVIDA	420.728,86	0,00	0,00	0,00	0,00	0,00	0,00	0,00
RESERVAS	420.728,86	0,00	0,00	0,00	0,00	0,00	0,00	0,00
RESERVAS	0,00	0,00	0,00	0,00	0,00	0,00	0,00	0,00
AMORTIZAÇÃO DA DIV. / REFINANCIAMENTO (XI)	0,00	0,00	0,00	0,00	0,00	0,00	0,00	0,00
Amortização da Dívida Interna	0,00	0,00	0,00	0,00	0,00	0,00	0,00	0,00
Dívida Mobiliária	0,00	0,00	0,00	0,00	0,00	0,00	0,00	0,00
Outras Dívidas	0,00	0,00	0,00	0,00	0,00	0,00	0,00	0,00
Amortização da Dívida Externa	0,00	0,00	0,00	0,00	0,00	0,00	0,00	0,00
Dívida Mobiliária	0,00	0,00	0,00	0,00	0,00	0,00	0,00	0,00
Outras Dívidas	1.300,00	0,00	3.662,46	1.437,54	0,00	3.662,46	1.437,54	3.662,46
DESPESAS (INTRA-ORÇAMENTÁRIAS) (IX)	1.300,00	0,00	3.662,46	1.437,54	0,00	3.662,46	1.437,54	3.662,46
SUBTOTAL DAS DESPESAS (X) = (VIII + IX)	65.000.000,00	4.499.358,10	56.577.021,80	8.422.978,20	10.199.675,44	28.288.159,58	36.711.840,42	26.668.202,17
TOTAL DAS DESPESAS (XII) = (X + XI)	65.000.000,00	4.499.358,10	56.577.021,80	8.422.978,20	10.199.675,44	28.288.159,58	36.711.840,42	26.668.202,17
SUPERÁVIT (XIII)			798.671,71					2.418.629,12
TOTAL COM SUPERÁVIT (XIV) = (XII + XIII)	65.000.000,00	4.499.358,10	56.577.021,80	8.422.978,20	10.199.675,44	29.086.831,29	36.711.840,42	29.086.831,29
RESERVA DO RPPS								

RECEITAS INTRA-ORÇAMENTÁRIAS	PREVISÃO INICIAL	PREVISÃO ATUALIZADA (a)	RECEITAS REALIZADAS			SALDO A REALIZAR (a-c)
			No Bimestre (b)	Até o Bimestre (c)	%	

RECEITAS (INTRA-ORÇAMENTÁRIAS) (II)

RECEITAS INTRA-ORÇAMENTÁRIAS	DOTAÇÃO INICIAL (d)	DOTAÇÃO ATUALIZADA (e)	DESPESAS EMPENHADAS		SALDO A EMPENHAR (g) = (e-f)	DESPESAS LIQUIDADAS		SALDO A LIQUIDAR (i) = (e-h)	DESPESAS PAGAS ATÉ O BIMESTRE (j)	INSCRITAS RP NÃO PROCESSADOS (k)
			No Bimestre	Até o Bimestre (f)		No Bimestre	Até o Bimestre (h)			
DESPESAS (INTRA-ORÇAMENTÁRIAS) (IX)	1.300,00	5.100,00	0,00	3.662,46	1.437,54	0,00	3.662,46	1.437,54	3.662,46	
DESPESAS CORRENTES	1.300,00	5.100,00	0,00	3.662,46	1.437,54	0,00	3.662,46	1.437,54	3.662,46	
OUTRAS DESPESAS CORRENTES	1.300,00	5.100,00	0,00	3.662,46	1.437,54	0,00	3.662,46	1.437,54	3.662,46	

  
 ANDERSON MENEZES  
 PREFEITO MUNICIPAL

  
 EMERSON CARLOS DANTAS DOS SANTOS  
 SECRETÁRIO DA FAZENDA



JILDEVAN TELES SILVA  
 CONTADOR CRC/SE Nº 3.859

  
 TAINAH LIMA FONTES  
 SECRETÁRIA DE CONTROLE INTERNO





**ESTADO DE SERGIPE**  
**MUNICÍPIO DE FREI PAULO**  
**Demonstrativo da Execução das despesas por Função/SubFunção**

RREO – Anexo II (LRF, Art. 52, inciso II, alínea “c”)

MAIO-JUNHO/2023

R\$ 1,00

Função/SubFunção	DOTAÇÃO INICIAL	DOTAÇÃO ATUALIZADA (a)	DESPESAS EMPENHADAS		SALDO A EMPENHAR (c) = (a-b)	DESPESAS LIQUIDADAS		SALDO A LIQUIDAR (e) = (a-d)	INSCRITAS RP NÃO PROCESSADAS (f)		
			No Bimestre	Até Bimestre (b)		No Bimestre	Até Bimestre (d)			%	(d) / t (d)
<b>DESPESAS (EXCETO INTRA-ORÇAMENTÁRIAS) (I)</b>											
<b>01 - Legislativa</b>											
031 - Ação Legislativa	2.400.000,00	2.400.000,00	36.530,00	2.047.808,81	352.191,19	373.497,46	992.027,88	1.407.972,12	0,00		
<b>02 - Judiciária</b>											
061 - Ação Judiciária	1.893.160,00	968.200,00	2.378,86	956.778,86	11.421,14	87.211,86	277.276,42	690.923,58	0,00		
<b>04 - Administração</b>											
122 - Administração Geral	3.536.000,00	5.005.465,00	39.959,84	4.951.795,72	53.669,28	774.459,41	2.664.175,70	2.341.289,30	0,00		
123 - Administração Financeira	2.498.600,00	1.678.750,17	224.236,62	1.657.649,34	21.100,83	412.466,10	1.019.281,07	659.469,10	0,00		
124 - Controle Interno	192.500,00	323.480,00	0,00	294.026,34	29.453,66	56.436,00	149.278,31	174.201,69	0,00		
128 - Formação de Recursos Humanos	4.000,00	43.000,00	400,00	30.134,00	12.866,00	3.676,00	3.926,00	39.074,00	0,00		
243 - Assistência a Criança e ao Adolescente	145.500,00	106.200,00	0,00	86.700,00	19.500,00	21.445,23	62.766,59	43.433,41	0,00		
843 - Serviço da Dívida Interna	541.000,00	401.000,00	0,00	400.000,00	1.000,00	21.260,12	399.734,65	1.265,35	0,00		
<b>08 - Assistência Social</b>											
122 - Administração Geral	1.388.500,00	1.175.600,00	61.595,21	868.633,13	306.966,87	167.950,11	383.985,35	791.614,65	0,00		
128 - Formação de Recursos Humanos	18.500,00	18.500,00	0,00	0,00	18.500,00	0,00	0,00	18.500,00	0,00		
242 - Assistência ao Portador de Deficiência	1.000,00	1.000,00	0,00	0,00	1.000,00	0,00	0,00	1.000,00	0,00		
243 - Assistência a Criança e ao Adolescente	95.000,00	134.600,00	0,00	46.518,00	88.082,00	4.829,55	12.526,57	122.073,43	0,00		
244 - Assistência Comunitária	2.285.000,00	2.660.300,00	165.609,67	1.685.831,96	974.468,04	256.409,92	1.044.026,49	1.616.273,51	0,00		
<b>10 - Saúde</b>											
122 - Administração Geral	2.901.080,00	6.225.109,66	628.173,58	5.896.827,71	328.281,95	1.131.077,89	3.112.404,80	3.112.704,96	0,00		
128 - Formação de Recursos Humanos	64.100,00	64.100,00	0,00	0,00	64.100,00	0,00	0,00	64.100,00	0,00		
242 - Assistência ao Portador de Deficiência	500,00	500,00	0,00	0,00	500,00	0,00	0,00	500,00	0,00		
301 - Atenção Básica	4.836.700,00	4.441.142,18	476.446,89	4.042.505,79	398.636,39	855.429,75	2.365.892,71	2.075.249,47	0,00		
302 - Assistência Hospitalar e Ambulatorial	1.847.700,00	1.279.541,50	356.656,55	970.571,25	308.970,25	61.211,28	437.277,82	842.263,68	0,00		
303 - Suporte Profilático e Terapêutico	895.000,00	645.776,00	32.207,00	364.560,50	281.215,50	122.968,00	320.354,55	325.421,45	0,00		
304 - Vigilância Sanitária	22.500,00	17.500,00	0,00	0,00	17.500,00	0,00	0,00	17.500,00	0,00		
305 - Vigilância Epidemiológica	556.300,00	380.544,00	0,00	364.346,72	16.197,28	67.394,70	213.653,16	166.890,84	0,00		
<b>12 - Educação</b>											
	25.218.160,00	26.484.212,35	545.872,39	22.349.542,95	4.134.669,40	3.634.743,57	9.323.790,14	17.160.422,21	0,00		





MAIO-JUNHO/2023

R\$ 1,00

Função/SubFunção	DOTAÇÃO INICIAL	DOTAÇÃO ATUALIZADA (a)	DESPESAS EMPENHADAS		SALDO A EMPENHAR (c) = (a-b)	DESPESAS LIQUIDADAS		SALDO A LIQUIDAR (e) = (a-d)	INSCRITAS RP NÃO PROCESSADAS (f)		
			No Bimestre	Até Bimestre (b)		No Bimestre	Até Bimestre (d)			%	
										(b) / t (b)	(d) / t (d)
122 - Administração Geral	109.500,00	25.500,00	0,00	80,16	25.419,84	0,00	80,16	25.419,84	0,00		
128 - Formação de Recursos Humanos	2.500,00	2.500,00	0,00	0,00	2.500,00	0,00	0,00	2.500,00	0,00		
242 - Assistência ao Portador de Deficiência	500,00	500,00	0,00	0,00	500,00	0,00	0,00	500,00	0,00		
243 - Assistência a Criança e ao Adolescente	2.000,00	2.000,00	0,00	0,00	2.000,00	0,00	0,00	2.000,00	0,00		
361 - Ensino Fundamental	15.367.300,00	16.986.532,35	262.062,90	15.843.061,20	1.143.471,15	28,00	6.821.515,27	10.165.017,08	0,00		
365 - Educação Infantil	9.632.860,00	9.194.670,00	282.651,29	6.348.310,71	2.846.359,29	11,22	909.957,12	6.755.728,06	0,00		
366 - Educação de Jovens e Adultos	103.500,00	272.510,00	1.158,20	158.090,88	114.419,12	0,28	23.304,32	209.257,23	0,00		
<b>13 - Cultura</b>	<b>2.823.000,00</b>	<b>1.795.500,00</b>	<b>900.064,14</b>	<b>1.337.497,15</b>	<b>458.002,85</b>	<b>2,36</b>	<b>789.494,38</b>	<b>799.123,95</b>	<b>0,00</b>		
122 - Administração Geral	2.218.500,00	298.000,00	4.690,76	277.372,77	20.627,23	0,49	43.833,76	196.775,57	0,00		
392 - Difusão Cultural	604.500,00	1.497.500,00	895.373,38	1.060.124,38	437.375,62	1,87	745.660,62	602.348,38	0,00		
<b>15 - Urbanismo</b>	<b>5.966.500,00</b>	<b>4.623.450,00</b>	<b>288.633,49</b>	<b>4.397.672,75</b>	<b>225.777,25</b>	<b>7,77</b>	<b>828.252,23</b>	<b>1.995.287,21</b>	<b>0,00</b>		
122 - Administração Geral	4.623.000,00	2.733.550,00	265.499,87	2.648.958,07	84.591,93	4,68	765.987,82	482.685,76	0,00		
242 - Assistência ao Portador de Deficiência	500,00	500,00	0,00	0,00	500,00	0,00	0,00	500,00	0,00		
244 - Assistência Comunitária	14.500,00	14.500,00	0,00	0,00	14.500,00	0,00	0,00	14.500,00	0,00		
451 - Infraestrutura Urbana	582.500,00	331.600,00	0,00	222.449,07	109.150,93	0,39	0,00	331.600,00	0,00		
452 - Serviços Urbanos	746.000,00	1.543.300,00	23.133,62	1.526.265,61	17.034,39	2,70	62.264,41	1.166.001,45	0,00		
<b>16 - Habitação</b>	<b>431.741,14</b>	<b>216.741,14</b>	<b>0,00</b>	<b>190.400,00</b>	<b>26.341,14</b>	<b>0,34</b>	<b>37.144,40</b>	<b>95.387,34</b>	<b>0,00</b>		
122 - Administração Geral	213.741,14	198.741,14	0,00	190.400,00	8.341,14	0,34	37.144,40	77.387,34	0,00		
482 - Habitação Urbana	218.000,00	18.000,00	0,00	0,00	18.000,00	0,00	0,00	18.000,00	0,00		
<b>17 - Saneamento</b>	<b>209.000,00</b>	<b>9.000,00</b>	<b>0,00</b>	<b>0,00</b>	<b>9.000,00</b>	<b>0,00</b>	<b>0,00</b>	<b>9.000,00</b>	<b>0,00</b>		
244 - Assistência Comunitária	201.500,00	1.500,00	0,00	0,00	1.500,00	0,00	0,00	1.500,00	0,00		
512 - Saneamento Básico Urbano	7.500,00	7.500,00	0,00	0,00	7.500,00	0,00	0,00	7.500,00	0,00		
<b>18 - Gestão Ambiental</b>	<b>107.700,00</b>	<b>107.700,00</b>	<b>0,00</b>	<b>100.000,00</b>	<b>7.700,00</b>	<b>0,18</b>	<b>17.342,07</b>	<b>52.336,11</b>	<b>0,00</b>		
541 - Preservação e Conservação Ambiental	101.700,00	101.700,00	0,00	100.000,00	1.700,00	0,18	17.342,07	46.336,11	0,00		
543 - Recuperação de Áreas Degradadas	2.000,00	2.000,00	0,00	0,00	2.000,00	0,00	0,00	2.000,00	0,00		
544 - Recursos Hídricos	4.000,00	4.000,00	0,00	0,00	4.000,00	0,00	0,00	4.000,00	0,00		
<b>20 - Agricultura</b>	<b>1.533.900,00</b>	<b>1.274.910,00</b>	<b>72.726,56</b>	<b>1.226.133,62</b>	<b>48.776,38</b>	<b>2,17</b>	<b>324.922,21</b>	<b>674.125,31</b>	<b>0,00</b>		
122 - Administração Geral	1.253.800,00	1.247.610,00	72.726,56	1.226.133,62	21.476,38	2,17	324.922,21	646.825,31	0,00		
128 - Formação de Recursos Humanos	6.000,00	6.000,00	0,00	0,00	6.000,00	0,00	0,00	6.000,00	0,00		





**ESTADO DE SERGIPE**  
**MUNICÍPIO DE FREI PAULO**  
Demonstrativo da Execução das despesas por Função/SubFunção

MAIO-JUNHO/2023

R\$ 1,00

Função/SubFunção	DOTAÇÃO INICIAL	DOTAÇÃO ATUALIZADA (a)	DESPESAS EMPENHADAS		SALDO A EMPENHAR (c) = (a-b)	DESPESAS LIQUIDADAS		SALDO A LIQUIDAR (e) = (a-d)	INSCRITAS RP NÃO PROCESSADAS (f)		
			No Bimestre	Até Bimestre (b)		No Bimestre	Até Bimestre (d)			% (d) / t (d)	
										(b) / t (b)	(d) / t (d)
244 - Assistência Comunitária	1.000,00	1.000,00	0,00	0,00	1.000,00	0,00	0,00	1.000,00	0,00		
505 - Abastecimento	254.300,00	1.500,00	0,00	0,00	1.500,00	0,00	0,00	1.500,00	0,00		
608 - Promoção da Produção Agropecuária	18.800,00	18.800,00	0,00	0,00	18.800,00	0,00	0,00	18.800,00	0,00		
<b>23 - Comércio e Serviços</b>	<b>9.000,00</b>	<b>14.000,00</b>	<b>0,00</b>	<b>0,00</b>	<b>14.000,00</b>	<b>0,00</b>	<b>0,00</b>	<b>14.000,00</b>	<b>0,00</b>		
695 - Turismo	9.000,00	14.000,00	0,00	0,00	14.000,00	0,00	0,00	14.000,00	0,00		
<b>26 - Transporte</b>	<b>1.656.400,00</b>	<b>2.016.938,00</b>	<b>632.852,10</b>	<b>1.941.206,50</b>	<b>75.731,50</b>	<b>115.038,00</b>	<b>1.031.010,49</b>	<b>985.927,51</b>	<b>0,00</b>		
451 - Infraestrutura Urbana	1.534.500,00	2.000.038,00	632.852,10	1.941.206,50	58.831,50	115.038,00	1.031.010,49	969.027,51	0,00		
782 - Transporte Rodoviário	121.900,00	16.900,00	0,00	0,00	16.900,00	0,00	0,00	16.900,00	0,00		
<b>27 - Desporto e Lazer</b>	<b>499.930,00</b>	<b>482.140,00</b>	<b>35.015,20</b>	<b>366.218,24</b>	<b>115.921,76</b>	<b>35.015,20</b>	<b>69.067,20</b>	<b>413.072,80</b>	<b>0,00</b>		
122 - Administração Geral	2.000,00	2.000,00	0,00	0,00	2.000,00	0,00	0,00	2.000,00	0,00		
812 - Desporto Comunitário	494.930,00	477.140,00	35.015,20	366.218,24	110.921,76	35.015,20	69.067,20	408.072,80	0,00		
813 - Lazer	3.000,00	3.000,00	0,00	0,00	3.000,00	0,00	0,00	3.000,00	0,00		
<b>99 - Reserva</b>	<b>420.728,86</b>	<b>0,00</b>	<b>0,00</b>	<b>0,00</b>	<b>0,00</b>	<b>0,00</b>	<b>0,00</b>	<b>0,00</b>	<b>0,00</b>		
999 - Reserva de Contingência	420.728,86	0,00	0,00	0,00	0,00	0,00	0,00	0,00	0,00		
<b>DESPESAS (INTRA-ORÇAMENTÁRIAS) (II)</b>	<b>1.300,00</b>	<b>5.100,00</b>	<b>0,00</b>	<b>3.662,46</b>	<b>1.437,54</b>	<b>0,00</b>	<b>3.662,46</b>	<b>1.437,54</b>	<b>0,00</b>		
<b>04 - Administração</b>	<b>200,00</b>	<b>4.000,00</b>	<b>0,00</b>	<b>3.662,46</b>	<b>337,54</b>	<b>0,00</b>	<b>3.662,46</b>	<b>337,54</b>	<b>0,00</b>		
123 - Administração Financeira	200,00	4.000,00	0,00	3.662,46	337,54	0,00	3.662,46	337,54	0,00		
<b>12 - Educação</b>	<b>100,00</b>	<b>100,00</b>	<b>0,00</b>	<b>0,00</b>	<b>100,00</b>	<b>0,00</b>	<b>0,00</b>	<b>100,00</b>	<b>0,00</b>		
361 - Ensino Fundamental	100,00	100,00	0,00	0,00	100,00	0,00	0,00	100,00	0,00		
<b>13 - Cultura</b>	<b>1.000,00</b>	<b>1.000,00</b>	<b>0,00</b>	<b>0,00</b>	<b>1.000,00</b>	<b>0,00</b>	<b>0,00</b>	<b>1.000,00</b>	<b>0,00</b>		
122 - Administração Geral	1.000,00	1.000,00	0,00	0,00	1.000,00	0,00	0,00	1.000,00	0,00		

<b>TOTAL (III) = (I + II)</b>	<b>65.000.000,00</b>	<b>65.000.000,00</b>	<b>4.499.358,10</b>	<b>56.577.021,80</b>	<b>8.422.976,20</b>	<b>10.199.675,44</b>	<b>28.288.159,58</b>	<b>36.711.840,42</b>	<b>0,00</b>
-------------------------------	----------------------	----------------------	---------------------	----------------------	---------------------	----------------------	----------------------	----------------------	-------------

*(Handwritten signature and initials)*





ESTADO DE SERGIPE

MUNICÍPIO DE FREI PAULO

Demonstrativo da Execução das despesas por Função/SubFunção

MAIO-JUNHO/2023

R\$ 1,00

Função/SubFunção	DOTAÇÃO INICIAL	DOTAÇÃO ATUALIZADA (a)	DESPESAS EMPENHADAS		SALDO A EMPENHAR (c) = (a-b)	DESPESAS LIQUIDADAS		SALDO A LIQUIDAR (e) = (a-d)	INSCRITAS RP NÃO PROCESSADAS (f)
			No Bimestre	Até Bimestre (b)		No Bimestre	Até Bimestre (d)		
			% (b) / t (b)			% (d) / t (d)			

ANDERSON MENEZES  
PREFEITO MUNICIPAL

JILDEVAN TELES SILVA  
CONTADOR CRC/SE Nº 3.859

EMERSON CARLOS DANTAS DO SANTOS  
SECRETÁRIO DA FAZENDA





**ESTADO DE SERGIPE**  
**MUNICÍPIO DE FREI PAULO**  
**Demonstrativo da Receita Corrente Líquida**

RREO – Anexo III (LRF, Art. 53, inciso I)

MAIO-JUNHO/2023

R\$ 1,00

ESPECIFICAÇÃO	EVOLUÇÃO DA RECEITA REALIZADA NOS ÚLTIMOS 12 MESES												TOTAL (ÚLTIMOS 12 MESES)	PREVISÃO ATUALIZADA 2023
	07/2022	08/2022	09/2022	10/2022	11/2022	12/2022	01/2023	02/2023	03/2023	04/2023	05/2023	06/2023		
<b>1- RECEITAS CORRENTES (I)</b>	5.072.822,85	4.797.472,59	4.479.639,83	3.976.229,97	5.056.226,39	6.002.663,39	4.993.572,80	5.947.363,94	4.697.639,13	5.357.461,08	5.851.215,36	5.399.975,14	61.632.282,10	69.450.000,00
1.1- Impostos, Taxas e Contribuições de Melhoria	259.529,76	239.348,78	343.020,77	340.288,19	689.222,86	423.257,56	260.593,16	337.656,16	387.700,13	292.910,57	317.471,11	328.984,49	4.219.983,34	3.669.500,00
1.1.1- IPTU	16.437,50	6.544,39	2.176,84	1.149,25	1.144,96	6.595,11	12.945,52	6.041,02	819,43	296,80	1.443,05	2.208,52	57.802,39	101.000,00
1.1.2- ISS	76.397,55	57.870,03	204.857,36	186.774,75	210.214,55	190.355,30	77.628,22	84.441,80	94.051,20	66.372,99	136.809,67	85.179,36	1.470.952,78	0,00
1.1.3- ITBI	36.860,00	34.420,00	2.913,23	19.476,40	3.530,00	16.899,69	11.772,28	74.650,00	113.061,59	68.923,00	14.529,16	21.700,00	418.735,35	0,00
1.1.4- IRRF	125.761,70	132.602,20	129.769,68	125.789,92	470.540,52	202.531,46	117.394,01	133.992,17	164.168,79	151.411,77	159.805,58	209.137,50	2.122.905,31	3.368.500,00
1.1.5- Outros Impostos, Taxas e Contribuições de Melhoria	4.073,01	7.912,16	3.303,65	7.097,87	3.792,63	6.876,00	40.853,13	38.531,17	15.599,12	5.906,01	4.883,65	10.759,11	149.587,51	200.000,00
1.2- Contribuições	0,00	0,00	0,00	0,00	0,00	0,00	0,00	0,00	0,00	0,00	0,00	0,00	0,00	0,00
1.3- Receita Patrimonial	109.728,21	126.107,59	139.916,16	86.074,34	82.171,82	89.102,12	79.197,70	69.701,56	94.875,18	72.195,84	94.105,89	97.122,04	1.140.298,45	34.400,00
1.3.1- Rendimentos de Aplicação Financeira	109.728,21	126.107,59	139.916,16	86.074,34	82.171,82	89.102,12	79.197,70	69.701,56	94.875,18	72.195,84	94.105,89	97.122,04	1.140.298,45	34.400,00
1.3.2- Outras Receitas Patrimoniais	0,00	0,00	0,00	0,00	0,00	0,00	0,00	0,00	0,00	0,00	0,00	0,00	0,00	0,00
1.4- Receita Agropecuária	0,00	0,00	0,00	0,00	0,00	0,00	0,00	0,00	0,00	0,00	0,00	0,00	0,00	0,00
1.5- Receita Industrial	0,00	0,00	0,00	0,00	0,00	0,00	0,00	0,00	0,00	0,00	0,00	0,00	0,00	0,00
1.6- Receita de Serviços	0,00	0,00	0,00	0,00	0,00	0,00	0,00	0,00	0,00	0,00	0,00	0,00	0,00	0,00
1.7- Transferências Correntes	4.703.564,88	4.432.016,22	3.949.336,22	3.519.538,64	4.284.831,91	5.458.592,43	4.653.781,84	5.540.006,22	4.215.063,82	4.992.354,67	5.439.638,36	4.973.868,61	56.192.593,92	65.726.100,00
1.7.1- Cota-Parte do FPM	2.545.510,32	1.849.450,98	1.703.317,50	1.620.648,98	2.036.860,77	3.164.873,20	2.067.532,84	2.737.830,96	1.674.856,80	1.914.883,99	2.128.700,98	1.988.190,77	25.432.658,09	21.878.500,00
1.7.2- Cota-Parte do ICMS	624.814,99	646.744,08	493.408,69	548.343,77	703.174,61	660.381,30	921.134,52	725.459,19	655.439,90	744.984,90	961.898,03	757.895,02	8.443.679,03	10.000.000,00
1.7.3- Cota-Parte do IPVA	49.066,35	52.265,93	72.362,83	80.019,52	73.319,83	74.594,33	61.169,93	41.739,15	148.539,46	168.345,08	55.519,16	71.214,29	948.156,46	1.000.000,00
1.7.4- Cota-Parte do ITR	618,83	375,04	2.080,36	12.836,81	1.738,56	1.838,35	1.921,70	67,10	1.767,21	332,15	8,54	27,15	23.611,80	10.000,00
1.7.5- Transferências da LC 61/1989	156,76	139,34	160,24	191,59	121,92	169,82	0,00	350,29	399,91	0,00	1.264,84	491,46	3.446,17	5.000,00
1.7.6- Transferências do FUNDEB	874.838,50	973.428,41	794.901,29	856.856,47	1.076.054,11	1.170.614,92	1.252.871,23	1.563.465,53	1.226.996,76	1.348.094,74	1.452.938,88	1.305.999,76	13.897.060,60	18.225.100,00
1.7.7- Outras Transferências Correntes	608.559,13	909.612,44	883.105,31	430.641,50	393.562,11	386.119,91	349.151,72	471.094,00	507.063,78	815.713,81	839.307,93	850.050,16	7.443.981,80	14.607.500,00
1.8- Outras Receitas Correntes	0,00	0,00	0,00	328,80	0,00	31.710,91	0,00	0,00	0,00	0,00	0,00	0,00	79.406,39	20.000,00
<b>2- DEDUÇÕES (II)</b>	<b>-459.330,07</b>	<b>-509.794,99</b>	<b>-425.289,54</b>	<b>-455.387,17</b>	<b>-566.022,13</b>	<b>-586.360,40</b>	<b>-614.787,02</b>	<b>-704.068,32</b>	<b>-499.188,65</b>	<b>-568.688,26</b>	<b>-632.457,37</b>	<b>-566.542,78</b>	<b>-6.587.916,70</b>	<b>-5.755.000,00</b>
2.1- Contrib. do Servidor para Plano de Previdência	0,00	0,00	0,00	0,00	0,00	0,00	0,00	0,00	0,00	0,00	0,00	0,00	0,00	0,00
2.2- Compensação Financ. entre Regimes Previdência	0,00	0,00	0,00	0,00	0,00	0,00	0,00	0,00	0,00	0,00	0,00	0,00	0,00	0,00
2.3- Rendimentos de Aplicações de Recursos Previdenciários	0,00	0,00	0,00	0,00	0,00	0,00	0,00	0,00	0,00	0,00	0,00	0,00	0,00	0,00
2.4- Dedução de Receita para Formação do FUNDEB	-459.330,07	-509.794,99	-425.289,54	-455.387,17	-566.022,13	-586.360,40	-614.787,02	-704.068,32	-499.188,65	-568.688,26	-632.457,37	-566.542,78	-6.587.916,70	-5.755.000,00
<b>RECEITA CORRENTE LÍQUIDA (III) = (I) - (II)</b>	<b>4.613.492,78</b>	<b>4.287.677,60</b>	<b>4.054.350,29</b>	<b>3.520.842,80</b>	<b>4.490.204,26</b>	<b>5.416.302,99</b>	<b>4.378.785,78</b>	<b>5.243.295,62</b>	<b>4.198.450,48</b>	<b>4.788.772,82</b>	<b>5.218.757,99</b>	<b>4.833.432,36</b>	<b>55.044.365,40</b>	<b>63.695.000,00</b>
4- (-) Transferências obrigatórias da União relativas às emendas individuais (Art. 166-A, § 1º, da CF) (IV)	0,00	-245.720,00	450.000,00	0,00	0,00	-1.900.000,00	0,00	0,00	0,00	0,00	0,00	0,00	-1.695.720,00	0,00
<b>4- RECEITA CORRENTE LÍQUIDA AJUSTADA PARA CÁLCULO DOS LIMITES DE ENDIVIDAMENTO (V) = (III) - (IV)</b>	<b>4.613.492,78</b>	<b>4.533.397,60</b>	<b>3.604.350,29</b>	<b>3.520.842,80</b>	<b>4.490.204,26</b>	<b>7.316.302,99</b>	<b>4.378.785,78</b>	<b>5.243.295,62</b>	<b>4.198.450,48</b>	<b>4.788.772,82</b>	<b>5.218.757,99</b>	<b>4.833.432,36</b>	<b>56.740.085,40</b>	<b>63.695.000,00</b>

Contabilis - Desenvolvido por 3Tecnos Tecnologia / / Departamento de Contabilidade

Emitido em: 20/07/2023 03:50:40

Página 1 de 2





**ESTADO DE SERGIPE**  
**MUNICÍPIO DE FREI PAULO**  
**Demonstrativo da Receita Corrente Líquida**

MAIO-JUNHO/2023

R\$ 1,00

ESPECIFICAÇÃO	EVOLUÇÃO DA RECEITA REALIZADA NOS ÚLTIMOS 12 MESES												TOTAL (ÚLTIMOS 12 MESES)	PREVISÃO ATUALIZADA 2023
	07/2022	08/2022	09/2022	10/2022	11/2022	12/2022	01/2023	02/2023	03/2023	04/2023	05/2023	06/2023		
4 - (...) Transferências obrigatórias da União relativas às emendas de bancada (art. 166, § 16, da CF) (VI) e ao vencimento dos agentes comunitários de saúde e de combate às endemias (CF, art. 198, §11) (VI)	4.613.492,78	4.533.397,60	3.504.350,29	3.520.842,80	4.490.204,26	7.316.302,62	4.378.785,78	5.243.295,62	4.188.450,48	4.788.772,82	5.218.757,99	4.833.432,36	56.740.085,40	63.696.000,00
4 - RECEITA CORRENTE LÍQUIDA AJUSTADA PARA CÁLCULO DOS LIMITES DA DESPESA COM PESSOAL (VII) = (V - VI)														

**ANDERSON MENDES**  
 PREFEITO MUNICIPAL

**JILDEVAN TELES SILVA**  
 CONTADOR CRC/SE Nº 3.859

**EMERSON CARLOS DANTAS DO SANTOS**  
 SECRETÁRIO DA FAZENDA

**TAINAHILMA FONES**  
 SECRETÁRIA DE CONTROLE INTERNO



PREFEITURA MUNICIPAL DE FREI PAULO  
 RELATORIO RESUMIDO DA EXECUÇÃO ORÇAMENTÁRIA  
**DEMONSTRATIVO DAS RECEITAS E DESPESAS PREVIDENCIÁRIAS**  
 ORÇAMENTO FISCAL E DA SEGURIDADE SOCIAL  
 PERÍODO DE REFERÊNCIA: MAIO A JUNHO DE 2023

RREO - Anexo 4 (LRF, Art. 53, inciso II)

Em Reais

**REGIME PRÓPRIO DE PREVIDÊNCIA DOS SERVIDORES - RPPS**  
**FUNDO EM CAPITALIZAÇÃO (PLANO PREVIDENCIÁRIO)**

RECEITAS PREVIDENCIÁRIAS - RPPS (FUNDO EM CAPITALIZAÇÃO)	PREVISÃO ATUALIZADA (a)	RECEITAS REALIZADAS Até o Bimestre (b)
<b>RECEITAS CORRENTES (I)</b>	0,00	0,00
<b>Receita de Contribuições dos Segurados</b>	0,00	0,00
Ativo	0,00	0,00
Inativo	0,00	0,00
Pensionista	0,00	0,00
<b>Receita de Contribuições Patronais</b>	0,00	0,00
Ativo	0,00	0,00
Inativo	0,00	0,00
Pensionista	0,00	0,00
<b>Receita Patrimonial</b>	0,00	0,00
Receitas Imobiliárias	0,00	0,00
Receitas de Valores Mobiliários	0,00	0,00
Outras Receitas Patrimoniais	0,00	0,00
<b>Receita de Serviços</b>	0,00	0,00
<b>Outras Receitas Correntes</b>	0,00	0,00
<b>Compensação Financeira entre os regimes</b>	0,00	0,00
Receita de Aportes Periódicos para Amortização de Déficit Atuarial no RPPS (II)	0,00	0,00
Demais Receitas Correntes	0,00	0,00
<b>RECEITAS DE CAPITAL (III)</b>	0,00	0,00
Alienação de Bens, Direitos e Ativos	0,00	0,00
Amortização de Empréstimos	0,00	0,00
Outras Receitas de Capital	0,00	0,00
<b>TOTAL DAS RECEITAS DO FUNDO EM CAPITALIZAÇÃO - (IV) = (I + III - II)</b>	<b>0,00</b>	<b>0,00</b>

SEM MOVIMENTO

DESPESAS PREVIDENCIÁRIAS - RPPS (FUNDO EM CAPITALIZAÇÃO)	DOTAÇÃO ATUALIZADA (c)	DESPESAS EMPENHADAS Até o Bimestre (d)	DESPESAS LIQUIDADAS Até o Bimestre (e)	DESPESAS PAGAS Até o Bimestre (f)	INSCRITAS EM RESTOS A PAGAR NÃO PROCESSADOS No Exercício (g)
<b>Benefícios</b>	0,00	0,00	0,00	0,00	0,00
Aposentadorias	0,00	0,00	0,00	0,00	0,00
Pensões por Morte	0,00	0,00	0,00	0,00	0,00
<b>Outras Despesas Previdenciárias</b>	<b>0,00</b>	<b>0,00</b>	<b>0,00</b>	<b>0,00</b>	<b>0,00</b>
Compensação Financeira entre os regimes	0,00	0,00	0,00	0,00	0,00
Demais Despesas Previdenciárias	0,00	0,00	0,00	0,00	0,00
<b>TOTAL DAS DESPESAS DO FUNDO EM CAPITALIZAÇÃO (V)</b>	<b>0,00</b>	<b>0,00</b>	<b>0,00</b>	<b>0,00</b>	<b>0,00</b>

**RESULTADO PREVIDENCIÁRIO - FUNDO EM CAPITALIZAÇÃO (VI) = (IV - V)** 0,00

**RECURSOS RPPS ARRECADADOS EM EXERCÍCIOS ANTERIORES** 0,00

**PREVISÃO ORÇAMENTÁRIA**

VALOR





**RESERVA ORÇAMENTÁRIA DO RPPS**

VALOR 0,00

**PREVISÃO ORÇAMENTÁRIA**

0,00

**APORTES REALIZADOS**

0,00  
0,00  
0,00  
0,00  
0,00

**APORTES DE RECURSOS PARA O FUNDO EM CAPITALIZAÇÃO DO RPPS**

Plano de Amortização - Contribuição Patronal Suplementar  
Plano de Amortização - Aporte Periódico de Valores Predefinidos  
Outros Aportes para o RPPS  
Recursos para Cobertura de Déficit Financeiro

**SALDO ATUAL**

0,00  
0,00  
0,00

**BENS E DIREITOS DO RPPS (FUNDO EM CAPITALIZAÇÃO)**

Caixa e Equivalentes de Caixa  
Investimentos e Aplicações  
Outros Bens e Direitos

**FUNDO EM REPARTIÇÃO (PLANO FINANCEIRO)**

RECEITAS PREVIDENCIÁRIAS - RPPS (FUNDO EM REPARTIÇÃO)	PREVISÃO ATUALIZADA (a)	RECEITAS REALIZADAS Até o Bimestre (b)
<b>RECEITAS CORRENTES (VII)</b>	0,00	0,00
<b>Receita de Contribuições dos Segurados</b>	0,00	0,00
Ativo	0,00	0,00
Inativo	0,00	0,00
<b>Pensionista</b>	0,00	0,00
<b>Receita de Contribuições Patronais</b>	0,00	0,00
Ativo	0,00	0,00
Inativo	0,00	0,00
<b>Pensionista</b>	0,00	0,00
<b>Receita Patrimonial</b>	0,00	0,00
Receitas Imobiliárias	0,00	0,00
Receitas de Valores Mobiliários	0,00	0,00
Outras Receitas Patrimoniais	0,00	0,00
<b>Receita de Serviços</b>	0,00	0,00
<b>Outras Receitas Correntes</b>	0,00	0,00
Compensação Financeira entre os regimes	0,00	0,00
Demais Receitas Correntes	0,00	0,00
<b>RECEITAS DE CAPITAL (VIII)</b>	0,00	0,00
Alienação de Bens, Direitos e Ativos	0,00	0,00
Amortização de Empréstimos	0,00	0,00
Outras Receitas de Capital	0,00	0,00
<b>TOTAL DAS RECEITAS DO FUNDO EM REPARTIÇÃO (IX) = (VII + VIII)</b>	<b>0,00</b>	<b>0,00</b>

**SEM MOVIMENTO**

DESPESAS PREVIDENCIÁRIAS - RPPS (FUNDO EM REPARTIÇÃO)	DOTAÇÃO ATUALIZADA (c)	DESPESAS EMPENHADAS Até o Bimestre (d)	DESPESAS LIQUIDADAS Até o Bimestre (e)	DESPESAS PAGAS Até o Bimestre (f)	INSCRITAS EM RESTOS A PAGAR NÃO PROCESSADOS No Exercício (g)
<b>Benefícios</b>	0,00	0,00	0,00	0,00	0,00
Aposentadorias	0,00	0,00	0,00	0,00	0,00
Pensões por Morte	0,00	0,00	0,00	0,00	0,00
<b>Outras Despesas Previdenciárias</b>	0,00	0,00	0,00	0,00	0,00
Compensação Financeira entre os regimes	0,00	0,00	0,00	0,00	0,00
Demais Despesas Previdenciárias	0,00	0,00	0,00	0,00	0,00
<b>TOTAL DAS DESPESAS DO FUNDO EM REPARTIÇÃO (X)</b>	<b>0,00</b>	<b>0,00</b>	<b>0,00</b>	<b>0,00</b>	<b>0,00</b>



RESULTADO PREVIDENCIÁRIO - FUNDO EM REPARTIÇÃO (XI) = (IX - X) <sup>2</sup>	0,00
---	------

APORTES REALIZADOS	
Recursos para Cobertura de Insuficiências Financeiras	0,00
Recursos para Formação de Reserva	0,00

SALDO ATUAL	
Caixa e Equivalentes de Caixa	0,00
Investimentos e Aplicações	0,00
Outros Bens e Direitos	0,00

ADMINISTRAÇÃO DO REGIME PRÓPRIO DE PREVIDÊNCIA DOS SERVIDORES - RPPS		
RECEITAS DA ADMINISTRAÇÃO - RPPS	PREVISÃO ATUALIZADA (a)	RECEITAS REALIZADAS Até o Bimestre (b)
Recargas Correntes	0,00	0,00
<b>TOTAL DAS RECEITAS DA ADMINISTRAÇÃO RPPS (XII)</b>	<b>0,00</b>	<b>0,00</b>

DESPESAS DA ADMINISTRAÇÃO - RPPS	DOTAÇÃO ATUALIZADA (c)	DESPESAS EMPENHADAS Até o Bimestre (d)	DESPESAS LIQUIDADAS Até o Bimestre (e)	DESPESAS PAGAS Até o Bimestre (f)	INSCRITAS EM RESTOS A PAGAR NÃO PROCESSADOS No Exercício (g)
Despesas Correntes (XIII)	0,00	0,00	0,00	0,00	0,00
Pessoal e Encargos Sociais	0,00	0,00	0,00	0,00	0,00
Demais Despesas Correntes	0,00	0,00	0,00	0,00	0,00
Despesas de Capital (XIV)	0,00	0,00	0,00	0,00	0,00
<b>TOTAL DAS DESPESAS DA ADMINISTRAÇÃO RPPS (XV) = (XIII + XIV)</b>	<b>0,00</b>	<b>0,00</b>	<b>0,00</b>	<b>0,00</b>	<b>0,00</b>

RESULTADO DA ADMINISTRAÇÃO RPPS (XVI) = (XII - XV) <sup>2</sup>	0,00
---	------

SALDO ATUAL	
BENS E DIREITOS - ADMINISTRAÇÃO DO RPPS	
Caixa e Equivalentes de Caixa	0,00
Investimentos e Aplicações	0,00
Outros Bens e Direitos	0,00


BENEFÍCIOS PREVIDENCIÁRIOS MANTIDOS PELO TESOUREIRO		
RECEITAS PREVIDENCIÁRIAS (BENEFÍCIOS MANTIDOS PELO TESOUREIRO)	PREVISÃO ATUALIZADA (a)	RECEITAS REALIZADAS Até o Bimestre (b)
Contribuições dos Servidores	0,00	0,00
Demais Receitas Previdenciárias	0,00	0,00
<b>TOTAL DAS RECEITAS (BENEFÍCIOS MANTIDOS PELO TESOUREIRO) (XVII)</b>	<b>0,00</b>	<b>0,00</b>





DESPESAS PREVIDENCIARIAS (BENEFÍCIOS MANTIDOS PELO TESOUREIRO)	DOTAÇÃO ATUALIZADA (c)	DESPESAS EMPENHADAS Até o Bimestre (d)	DESPESAS LIQUIDADAS Até o Bimestre (e)	DESPESAS PAGAS Até o Bimestre (f)	INSCRITAS EM RESTOS A PAGAR NÃO PROCESSADOS No Exercício (g)
Aposentadorias	0,00	0,00	0,00	0,00	0,00
Pensões	0,00	0,00	0,00	0,00	0,00
Outras Despesas Previdenciárias	0,00	0,00	0,00	0,00	0,00
<b>TOTAL DAS DESPESAS (BENEFÍCIOS MANTIDOS PELO TESOUREIRO) (XVIII)</b>	<b>0,00</b>	<b>0,00</b>	<b>0,00</b>	<b>0,00</b>	<b>0,00</b>
<b>RESULTADO DOS BENEFÍCIOS MANTIDOS PELO TESOUREIRO (XIX) = (XVII) - (XVIII)</b>					<b>0,00</b>

NOTA:  
 FONTE: Sistema: <Contabil>, Unidade Responsável: <Frei Paulo>, Emissão: <20/07/2023>.

1 Como a Portaria MPS 746.2011 determina que os recursos provenientes desses aportes devem permanecer aplicados, no mínimo, por 5 (cinco) anos, essa receita não deverá compor o total das receitas previdenciárias do período de apuração.  
 2 O resultado previdenciário será apresentado por meio da diferença entre previsão da receita e a dotação da despesa e entre a receita realizada e a despesa liquidada (do 1º ao 5º bimestre) e a despesa empenhada (no 6º bimestre).

  
 ANDERSON MENDES  
 PREFEITO MUNICIPAL

  
 EMERSON CARLOS DANTAS DO SANTOS  
 SECRETÁRIO DA FAZENDA

  
 JILDEVAN TELES SILVA  
 CONTADOR CRC/SE Nº 3.859

  
 TAYNAH LIMA FONTES  
 SECRETÁRIA DE CONTROLE INTERNO



PREFEITURA MUNICIPAL DE FREI PAULO  
RELATÓRIO RESUMIDO DA EXECUÇÃO ORÇAMENTÁRIA  
DEMONSTRATIVO DO RESULTADO PRIMÁRIO E NOMINAL  
ORÇAMENTOS FISCAL E DA SEGURIDADE SOCIAL  
PERÍODO DE REFERÊNCIA: MAIO A JUNHO DE 2023

RREO - ANEXO 6 (LRF, art. 53, inciso III)

Em reais

RECEITAS PRIMÁRIAS	ACIMA DA LINHA	
	PREVISÃO ATUALIZADA	RECEITAS REALIZADAS Até o Bimestre (a)
<b>RECEITAS CORRENTES (EXCETO FONTES RPPS) (I)</b>		<b>28.661.495,05</b>
Impostos, Taxas e Contribuições de Melhoria	63.695.000,00	1.925.315,62
IPTU	3.669.500,00	23.754,34
ISS	101.000,00	544.483,24
ITBI	0,00	304.636,03
IRRF	3.368.500,00	935.909,82
Outros Impostos, Taxas e Contribuições de Melhoria	200.000,00	116.532,19
<b>Contribuições</b>	<b>0,00</b>	<b>0,00</b>
<b>Receita Patrimonial</b>	<b>34.400,00</b>	<b>507.198,21</b>
Outras Receita Patrimonial	0,00	0,00
Outras Receita Patrimonial	34.400,00	507.198,21
Aplicações Financeiras (II)	0,00	0,00
<b>Transferências Correntes</b>	<b>59.971.100,00</b>	<b>26.228.981,22</b>
Cota-Parte do FPM	18.326.500,00	10.009.597,26
Cota-Parte do ICMS	8.000.000,00	3.794.109,55
Cota-Parte do IPVA	800.000,00	437.221,74
Cota-Parte ITR	8.000,00	3.299,15
Transferência da LC 61/89	4.000,00	2.005,22
Transferência do FUNDEB	18.205.100,00	7.631.844,08
Outras Transferências Correntes	14.627.500,00	4.350.904,22
<b>Demais Receitas Correntes</b>	<b>20.000,00</b>	<b>0,00</b>
Outras Receitas Financeiras (III)	0,00	0,00
Outras Receitas Restantes	20.000,00	0,00
<b>RECEITAS PRIMÁRIAS CORRENTES (EXCETO FONTES RPPS) (IV) = [I - (II + III)]</b>	<b>63.660.600,00</b>	<b>28.154.296,84</b>
<b>RECEITAS PRIMÁRIAS CORRENTES (COM FONTES RPPS) (V)</b>	<b>0,00</b>	<b>0,00</b>
<b>RECEITAS NÃO PRIMÁRIAS CORRENTES (COM FONTES RPPS) (VI)</b>	<b>34.400,00</b>	<b>507.198,21</b>
<b>RECEITAS DE CAPITAL (EXCETO FONTES RPPS) (VII)</b>	<b>1.305.000,00</b>	<b>425.336,24</b>
Operações de Crédito (VIII)	0,00	0,00
Amortização de Empréstimos (IX)	0,00	0,00
Alienação de Bens	5.000,00	0,00
Receitas de Alienação de Investimentos Temporários (X)	0,00	0,00
Receita de Alienação de Investimentos Permanentes (XI)	0,00	0,00
Outras Alienações de Bens	0,00	0,00
<b>Transferências de Capital</b>	<b>1.300.000,00</b>	<b>425.336,24</b>
Convênios	1.200.000,00	0,00
Outras Transferências de Capital	100.000,00	425.336,24
<b>Outras Receitas de Capital</b>	<b>0,00</b>	<b>0,00</b>
Outras Receitas de Capital Não Primárias (XII)	0,00	0,00
Outras Receitas de Capital Primária	0,00	0,00
<b>RECEITAS PRIMÁRIAS DE CAPITAL (EXCETO FONTES RPPS) (XIII) = [VII - (VIII + IX + X + XI + XII)]</b>	<b>1.305.000,00</b>	<b>425.336,24</b>
<b>RECEITAS PRIMÁRIAS DE CAPITAL (COM FONTES RPPS) (XIV)</b>	<b>0,00</b>	<b>0,00</b>
<b>RECEITAS NÃO PRIMÁRIAS DE CAPITAL (COM FONTES RPPS) (XV)</b>	<b>0,00</b>	<b>0,00</b>
<b>RECEITA PRIMÁRIA TOTAL (XVI) = (IV + V + XIII + XIV)</b>	<b>64.965.600,00</b>	<b>28.579.633,08</b>



DESPESAS PRIMÁRIAS	DOTAÇÃO ATUALIZADA	ATE O BIMESTRE				RESTOS A PAGAR NÃO PROCESSADOS	
		DESPENHADAS	DESPESAS LIQUIDADAS	DESPESAS PAGAS	RESTOS A PAGAR PROCESSADOS PAGOS (b)	RESTOS A PAGAR NÃO PROCESSADOS	
						LIQUIDADOS	PAGOS (c)
DESPESAS CORRENTES (EXCETO FONTES RPPS) (XVIII)	55.252.346,00	48.296.468,40	26.153.667,20	24.583.523,04	38.139,05	138.714,80	98.712,80
Pessoal e Encargos Sociais	33.562.983,55	30.077.176,65	15.937.609,43	15.891.507,48	0,00	0,00	0,00
Juros e Encargos da Dívida (XIX)	2.000,00	0,00	0,00	0,00	0,00	0,00	0,00
Outras Despesas Correntes	21.687.362,45	18.219.291,75	10.216.057,77	8.692.015,56	38.139,05	138.714,80	98.712,80
DESPESAS PRIMÁRIAS CORRENTES (EXCETO FONTES RPPS) (XX) = (XVIII - XIX)	55.250.346,00	48.296.468,40	26.153.667,20	24.583.523,04	38.139,05	138.714,80	98.712,80
DESPESAS PRIMÁRIAS CORRENTES (COM FONTES RPPS) (XXI)	0,00	0,00	0,00	0,00	0,00	0,00	0,00
DESPESAS NÃO PRIMÁRIAS CORRENTES (COM FONTES RPPS) (XXII)	2.000,00	0,00	0,00	0,00	0,00	0,00	0,00
DESPESAS DE CAPITAL (EXCETO FONTES RPPS) (XXIII)	9.739.654,00	8.280.553,40	2.134.492,38	2.087.679,13	257.756,22	462.174,56	462.174,56
Investimentos	9.336.154,00	7.880.553,40	1.734.757,73	1.687.944,48	257.756,22	462.174,56	462.174,56
Investições Financeiras	0,00	0,00	0,00	0,00	0,00	0,00	0,00
Concessão de Empréstimos e Financiamentos (XXIV)	0,00	0,00	0,00	0,00	0,00	0,00	0,00
Aquisição de Título de Capital já Integralizado (XXV)	0,00	0,00	0,00	0,00	0,00	0,00	0,00
Aquisição de Título de Crédito (XXVI)	0,00	0,00	0,00	0,00	0,00	0,00	0,00
Demais Investições Financeiras	0,00	0,00	0,00	0,00	0,00	0,00	0,00
Amortização da Dívida (XXVII)	403.500,00	400.000,00	399.734,65	399.734,65	0,00	0,00	0,00
DESPESAS PRIMÁRIAS DE CAPITAL (EXCETO FONTES RPPS) (XXVIII) = [XXIII - (XXIV + XXV + XXVI + XXVII)]	9.336.154,00	7.880.553,40	1.734.757,73	1.687.944,48	257.756,22	462.174,56	462.174,56
RESERVA DE CONTINGÊNCIA (XXIX)	0,00	0,00	0,00	0,00	0,00	0,00	0,00
DESPESAS PRIMÁRIAS DE CAPITAL (COM FONTES RPPS) (XXX)	0,00	0,00	0,00	0,00	0,00	0,00	0,00
DESPESAS NÃO PRIMÁRIAS DE CAPITAL (COM FONTES RPPS) (XXXI)	403.500,00	400.000,00	399.734,65	399.734,65	0,00	0,00	0,00
DESPESA PRIMÁRIA TOTAL (XXXII) = (XX + XXI + XXVIII + XXIX + XXX)	64.586.500,00	56.177.021,80	27.888.424,93	26.271.467,52	295.895,27	600.889,36	560.887,36
DESPESA PRIMÁRIA TOTAL (EXCETO FONTES RPPS) (XXXIII) = (XX + XXVIII + XXIX)	64.586.500,00	56.177.021,80	27.888.424,93	26.271.467,52	295.895,27	600.889,36	560.887,36

RESULTADO PRIMÁRIO (COM RPPS) - Acima da Linha (XXXIV) = [XVIIa - (XXXIIa + XXXIIIb + XXXIIIc)]	1.451.382,93	
RESULTADO PRIMÁRIO (SEM RPPS) - Acima da Linha (XXXV) = [XVIIa - (XXXIIIa + XXXIIIb + XXXIIIc)]	1.451.382,93	

META FISCAL PARA O RESULTADO PRIMÁRIO	VALOR CORRENTE
Meta fixada no Anexo de Metas Fiscais da LDO para o exercício de referência	0,00

JUROS NOMINAIS	VALOR INCORRIDO
Juros, Encargos e Variações Monetárias Ativos (Exceto RPPS) (XXXVI)	507.198,21
Juros, Encargos e Variações Monetárias Passivos (Exceto RPPS) (XXXVII)	

RESULTADO NOMINAL (SEM RPPS) - Acima da Linha (XXXVIII) = XXXV + (XXXVI - XXXVII)	1.958.581,14
---	--------------

CÁLCULO DO RESULTADO NOMINAL	ABAIXO DA LINHA	
	Em 31/Dez/<Exercício Anterior> (a)	Até o <Bimestre> (b)
DÍVIDA CONSOLIDADA (XXXIX)	19.840.711,67	19.622.262,81
DEDUÇÕES (XL)	1.502.864,02	3.045.365,38
Disponibilidade de Caixa	1.502.864,02	3.045.365,38
Disponibilidade de Caixa Bruta	8.470.759,60	11.538.572,25
(-) Restos a Pagar Processados (XLI)	1.240.517,20	1.240.517,20
(-) Depósitos Restituíveis e Valores Vinculados	5.727.378,38	7.252.689,67
Demais Haveres Financeiros	0,00	0,00
DÍVIDA CONSOLIDADA LÍQUIDA (XLII) = (XXXIX - XL)	18.337.847,65	16.576.897,43
RESULTADO NOMINAL (SEM RPPS) - Abaixo da Linha (XLIII) = (XLIIa - XLIIb)	1.760.950,22	


META FISCAL PARA O RESULTADO NOMINAL	VALOR CORRENTE
Meta fixada no Anexo de Metas Fiscais da LDO para o exercício de referência	0,00



AJUSTE METODOLÓGICO	Até o <Bimestre>
VARIAÇÃO DO SALDO DE RPP (XLIV) = (XLIIa - XLIb)	0,00
RECEITA DE ALIENAÇÃO DE INVESTIMENTOS PERMANENTES (XLV) = (XI)	0,00
VARIAÇÃO CAMBIAL (XLVI)	0,00
VARIAÇÃO DO SALDO DE PRECATÓRIOS INTEGRANTES DA DC (XLVII)	0,00
VARIAÇÃO DO SALDO DAS DEMAIS OBRIGAÇÕES INTEGRANTES DA DC (XLVIII)	0,00
OUTROS AJUSTES (XLIX)	0,00
<b>RESULTADO NOMINAL (SEM RPPS) AJUSTADO - Abaixo da Linha (L) = [XLIII + (XLIV - XLV + XLVI + XLVII + XLVIII) +/- (XLIX)]</b>	<b>1.760.950,22</b>
<b>RESULTADO PRIMÁRIO (SEM RPPS) - Abaixo da Linha (LI) = (L) - (XXXVI - XXXVII)</b>	<b>1.253.752,01</b>

INFORMAÇÕES ADICIONAIS	PREVISÃO ORÇAMENTÁRIA
<b>SALDO DE EXERCÍCIOS ANTERIORES</b>	<b>0,00</b>
Recursos Arrecadados em Exercícios Anteriores - RPPS	0,00
Superávit Financeiro Utilizado para Abertura e Reabertura de Créditos Adicionais	0,00
<b>RESERVA ORÇAMENTÁRIA DO RPPS</b>	<b>0,00</b>

FONTE: Sistema <Contabilis>, Unidade Responsável: <Fret Paulo>, Emissão: <20/07/2023>.

  
 ANDERSON MENEZES  
 PREFEITO MUNICIPAL

  
 EMERSON CARLOS DANTAS DOS SANTOS  
 SECRETÁRIO DA FAZENDA

  
 TAINY CHELIMA FONTES  
 SECRETÁRIA DE CONTROLE INTERNO


  
 JILDEVAN TELFS SILVA  
 CONTADOR CRC/SE Nº 3.859



PREFEITURA MUNICIPAL DE FREI PAULO  
RELATORIO RESUMIDO DA EXECUÇÃO ORÇAMENTÁRIA  
**DEMONSTRATIVO DOS RESTOS A PAGAR POR PODER E ORÇÃO**  
ORÇAMENTOS FISCAL E DA SEGURIDADE SOCIAL  
PERÍODO DE REFERÊNCIA: MAIO A JUNHO DE 2023

PODER. ORÇÃO	RESTOS A PAGAR PROCESSADOS E NÃO PROCESSADOS LIQUIDADOS										RESTOS A PAGAR NÃO PROCESSADOS			Saldo Total l = (e + k)		
	EM EXERCÍCIOS ANTERIORES					Inscritos					Em 31 de dezembro de <Exercício Anterior>	Liquidados	Pagos		Cancelados	Saldo
	Em Exercícios Anteriores	Em 31 de dezembro de <Exercício Anterior>	Pagos	Cancelados	Saldo a pagar	Em Exercícios Anteriores	Em 31 de dezembro de <Exercício Anterior>	Saldo a pagar	Cancelados	Pagos						
(a)	(b)	(c)	(d)	e = (a+b)-(c+d)	(f)	(g)	(h)	(i)	(j)	(k)	(l)					
RESTOS A PAGAR (EXCETO INTRA-ORÇAMENTÁRIOS) (I)	869.879,99	370.637,21	295.895,27	141.283,27	803.338,66	3.065.129,47	325.717,87	591.289,36	551.287,36	69,60	2.839.490,38	3.642.829,04				
PODER EXECUTIVO	869.879,99	370.637,21	295.895,27	141.283,27	803.338,66	3.065.129,47	325.717,87	591.289,36	551.287,36	69,60	2.839.490,38	3.642.829,04				
PODER LEGISLATIVO					-											
RESTOS A PAGAR (INTRA-ORÇAMENTÁRIOS) (II)																
<b>TOTAL (III) = (I + II)</b>	<b>869.879,99</b>	<b>370.637,21</b>	<b>295.895,27</b>	<b>141.283,27</b>	<b>803.338,66</b>	<b>3.065.129,47</b>	<b>325.717,87</b>	<b>591.289,36</b>	<b>551.287,36</b>	<b>69,60</b>	<b>2.839.490,38</b>	<b>3.642.829,04</b>				

FONTE: Sistema: <Contábil>; Unidade Responsável: <Frei Paulo>; Emissão: <30/07/2023>.

  
ANDERSON MENEZES  
PREFEITO MUNICIPAL

  
EMERSON CARLOS DANTAS DO SANTOS  
SECRETÁRIO DA FAZENDA

  
TAYNÁH LIMA FONTES  
SECRETÁRIA DE CONTROLE INTERNO

  
JILDEVAN TELES SILVA  
CONTADOR CRC/SE Nº 3.859



RELATORIO RESUMIDO DA EXECUCAO ORCAMENTARIA  
**DEMONSTRATIVO DAS RECEITAS E DESPESAS COM MANUTENCAO E DESENVOLVIMENTO DO ENSINO - MDE**  
 ORCAMENTOS FISCAL E DA SEGURIDADE SOCIAL  
 PERIODO DE REFERENCIA: MAIO A JUNHO DE 2023

RREO - ANEXO 8 (LDB, art. 72)

R\$ 1,00

RECEITA RESULTANTE DE IMPOSTOS (AVIS. 212 E 212-A da Constituição FederaI)		RECEITAS REALIZADAS Até o Bimestre (b)
RECEITA RESULTANTE DE IMPOSTOS	PREVISÃO ATUALIZADA (a)	
<b>1- RECEITA DE IMPOSTOS</b>	<b>3.469.500,00</b>	<b>1.808.783,43</b>
1.1- Receita Resultante do Imposto sobre o IPTU	101.000,00	23.754,34
1.2- Receita Resultante do Imposto sobre o ITBI	0,00	304.636,03
1.3- Receita Resultante do Imposto sobre o ISS	0,00	544.483,24
1.4- Receita Resultante do Imposto sobre o IRRF	3.368.500,00	935.909,82
<b>2- RECEITA DE TRANSFERÊNCIAS CONSTITUCIONAIS E LEGAIS</b>	<b>32.893.500,00</b>	<b>17.831.965,32</b>
2.1- Cota-Parte FPM	21.878.500,00	12.511.996,34
2.1.1- Parcela referente à CF, art. 159, I, alínea b	17.760.000,00	12.511.996,34
2.1.2- Parcela referente à CF, art. 159, I, alíneas d e e	4.118.500,00	0,00
2.2- Cota-Parte ICMS	10.000.000,00	4.766.811,56
2.3- Cota-Parte IPT-Exportação	5.000,00	2.506,50
2.4- Cota-Parte ITR	10.000,00	4.123,85
2.5- Cota-Parte IPVA	1.000.000,00	546.527,07
2.6- Cota-Parte IOF-Ouro	0,00	0,00
2.7- Outras Transferências ou Compensações Financeiras Provenientes de Impostos e Transferências Constitucionais	0,00	0,00
<b>3- TOTAL DA RECEITA DE IMPOSTOS (1 + 2)</b>	<b>36.363.000,00</b>	<b>19.640.748,75</b>
<b>4- TOTAL DESTINADO AO FUNDEB - equivalente a 20% DE ((2.1.1) + (2.2) + (2.3) + (2.4) + (2.5))</b>	<b>2.386.732,25</b>	<b>3.585.732,40</b>
<b>5- VALOR MÍNIMO A SER APLICADO ALÉM DO VALOR DESTINADO AO FUNDEB - 5% DE ((2.1.1) + (2.2) + (2.3) + (2.4) + (2.5)) + 25% DE ((1.1) + (1.2) + (1.3) + (1.4) + (2.1.2) + (2.6) + (2.7))</b>	<b>3.335.750,00</b>	<b>1.343.794,12</b>
<b>FUNDEB</b>		
RECEITAS DO FUNDEB RECEBIDAS DO FUNDEB NO EXERCÍCIO	PREVISÃO ATUALIZADA (a)	RECEITAS REALIZADAS Até o Bimestre (b)
<b>6- RECEITAS RECEBIDAS DO FUNDEB</b>	<b>18.225.100,00</b>	<b>8.282.995,11</b>
6.1- FUNDEB - Impostos e Transferências de Impostos	18.205.100,00	7.764.472,29
6.1.1 - Principal	18.205.100,00	7.631.844,08
6.1.2 - Rendimentos de Aplicação Financeira	0,00	132.628,21
6.1.3- Ressarcimento de recursos do Fundeb	0,00	0,00
<b>6.2- FUNDEB - Complementação da União - VAAF</b>	<b>10.000,00</b>	<b>0,00</b>
6.2.1 - Principal	10.000,00	0,00
6.2.2 - Rendimentos de Aplicação Financeira	0,00	0,00
6.2.3- Ressarcimento de recursos do Fundeb	0,00	0,00
<b>6.3- FUNDEB - Complementação da União - VAAI</b>	<b>10.000,00</b>	<b>518.522,82</b>
6.3.1 - Principal	10.000,00	518.522,82
6.3.2 - Rendimentos de Aplicação Financeira	0,00	0,00
6.3.3- Ressarcimento de recursos do Fundeb	0,00	0,00
<b>6.4- FUNDEB - Complementação da União - VAAR</b>	<b>0,00</b>	<b>0,00</b>
6.4.1- Principal	0,00	0,00
6.4.2- Rendimentos de Aplicação Financeira	0,00	0,00
6.4.3- Ressarcimento de recursos do Fundeb	0,00	0,00
<b>7 - RESULTADO LÍQUIDO DAS TRANSFERÊNCIAS DO FUNDEB (6.1.1-4)</b>	<b>15.818.367,75</b>	<b>4.046.111,68</b>
<b>VALOR</b>		
<b>8- TOTAL DE RECURSOS DE SUPERÁVIT</b>		<b>818.412,05</b>
8.1 - SUPERÁVIT DO EXERCÍCIO IMEDIATAMENTE ANTERIOR		6.803,68
8.2 - SUPERÁVIT RESIDUAL DE OUTROS EXERCÍCIOS		811.608,37
<b>9- TOTAL DOS RECURSOS DO FUNDEB DISPONÍVEL PARA UTILIZAÇÃO (6 + 8)</b>		<b>9.101.407,16</b>

Anexo 8 - MDE

Página 1 de 4



DESPESAS COM RECURSOS DO FUNDEB (Por Subfunção)	DOTAÇÃO ATUALIZADA		EMPENHADAS		LIQUIDADAS		PAGAS		INSCRITAS EM RESTOS A PAGAR NÃO PROCESSADO	
	(c)	(d)	(e)	(f)	(g)	(h)	(i)	(j)	(k)	(l)
<b>10- TOTAL DAS DESPESAS COM RECURSOS DO FUNDEB</b>	<b>17.289.583,77</b>	<b>14.685.599,99</b>	<b>7.289.741,59</b>	<b>7.205.953,25</b>	<b>7.289.741,59</b>	<b>7.205.953,25</b>	<b>7.289.741,59</b>	<b>7.205.953,25</b>	<b>7.395.858,40</b>	
10.1- PROFISSIONAIS DA EDUCAÇÃO BÁSICA	14.210.310,00	13.085.562,66	6.771.218,77	6.687.430,43	6.570.690,36	6.570.690,36	6.570.690,36	6.570.690,36	6.514.872,30	
10.1.1- Educação Infantil	4.588.787,75	3.588.587,54	0,00	0,00	1.991.978,41	1.991.978,41	1.991.978,41	1.983.276,98	1.594.609,13	
10.1.2- Ensino Fundamental	9.221.522,25	9.195.901,84	0,00	0,00	4.331.455,32	4.331.455,32	4.327.149,28	4.327.149,28	4.864.466,52	
10.1.3- Educação de Jovens e Adultos	400.000,00	303.073,28	0,00	0,00	247.276,63	247.276,63	247.276,63	247.276,63	55.796,65	
10.1.4- Educação Especial	0,00	0,00	0,00	0,00	0,00	0,00	0,00	0,00	0,00	
10.1.5- Administração Geral	0,00	0,00	0,00	0,00	0,00	0,00	0,00	0,00	0,00	
<b>10.2- OUTRAS DESPESAS</b>	<b>3.079.273,77</b>	<b>1.600.037,33</b>	<b>719.051,23</b>	<b>719.051,23</b>	<b>719.051,23</b>	<b>719.051,23</b>	<b>719.051,23</b>	<b>648.290,36</b>	<b>880.986,10</b>	
10.2.1- Educação Infantil	2.051.788,69	644.790,47	0,00	0,00	1.74.764,00	1.74.764,00	144.244,00	144.244,00	470026,47	
10.2.2- Ensino Fundamental	1.027.485,08	955.246,86	0,00	0,00	544.287,23	544.287,23	504.046,36	504.046,36	410.959,63	
10.2.3- Educação de Jovens e Adultos	0,00	0,00	0,00	0,00	0,00	0,00	0,00	0,00	0,00	
10.2.4- Educação Especial	0,00	0,00	0,00	0,00	0,00	0,00	0,00	0,00	0,00	
10.2.5- Administração Geral	0,00	0,00	0,00	0,00	0,00	0,00	0,00	0,00	0,00	
10.2.6- Transporte (Fiscal)	0,00	0,00	0,00	0,00	0,00	0,00	0,00	0,00	0,00	
10.2.7- Outras	0,00	0,00	0,00	0,00	0,00	0,00	0,00	0,00	0,00	

**INDICADORES DO FUNDEB**

DESPESAS CUSTEADAS COM RECEITAS DO FUNDEB RECEBIDAS NO EXERCÍCIO	DESPESAS EMPENHADAS		DESPESAS LIQUIDADAS		DESPESAS PAGAS		INSCRITAS EM RESTOS A PAGAR NÃO PROCESSADO		INSCRITAS EM RESTOS A PAGAR PROCESSADO		DESPESAS EMPENHADAS EM VALOR SUPERIOR AO TOTAL DAS RECEITAS RECEBIDAS NO EXERCÍCIO <sup>9</sup>	
	(d)	(e)	(f)	(g)	(h)	(i)	(j)	(k)	(l)	(m)	(n)	(o)
11- TOTAL DAS DESPESAS CUSTEADAS COM RECURSOS DO FUNDEB RECEBIDAS NO EXERCÍCIO	14.685.599,99	7.289.741,59	7.205.953,25	7.289.741,59	7.205.953,25	7.205.953,25	7.395.858,40	7.395.858,40	0,00	0,00	0,00	0,00
11.1- Total das Despesas custeadas com FUNDEB - Impostos e Transferências de Impostos	13.659.832,24	6.771.218,77	6.687.430,43	6.771.218,77	6.687.430,43	6.687.430,43	6.888.613,47	6.888.613,47	0,00	0,00	0,00	0,00
11.2- Total das Despesas custeadas com FUNDEB - Complementação da União - VAAF	0,00	0,00	0,00	0,00	0,00	0,00	0,00	0,00	0,00	0,00	0,00	0,00
11.3- Total das Despesas custeadas com FUNDEB - Complementação da União - VAAF	1.025.767,75	518.522,82	518.522,82	518.522,82	518.522,82	518.522,82	507.244,93	507.244,93	0,00	0,00	0,00	0,00
11.4- Total das Despesas custeadas com FUNDEB - Complementação da União - VAAF	0,00	0,00	0,00	0,00	0,00	0,00	0,00	0,00	0,00	0,00	0,00	0,00
12- TOTAL DAS DESPESAS DO FUNDEB COM PROFISSIONAIS DA EDUCAÇÃO BÁSICA	13.085.562,66	6.570.690,36	6.570.690,36	6.570.690,36	6.570.690,36	6.570.690,36	6.514.872,30	6.514.872,30	0,00	0,00	0,00	0,00
13- TOTAL DAS DESPESAS CUSTEADAS COM FUNDEB - COMPLEMENTAÇÃO DA UNIÃO - VAAF APLICADAS NA EDUCAÇÃO INFANTIL	1.025.767,75	518.522,82	518.522,82	518.522,82	518.522,82	518.522,82	507.244,93	507.244,93	0,00	0,00	0,00	0,00
14- TOTAL DAS DESPESAS CUSTEADAS COM FUNDEB - COMPLEMENTAÇÃO DA UNIÃO - VAAF APLICADAS EM DESPESA DE CAPITAL	33.480,00	0,00	0,00	0,00	0,00	0,00	33.480,00	33.480,00	0,00	0,00	0,00	0,00
<b>INDICADORES - Art. 212-A, inciso XI e § 3º - Constituição Federal<sup>9</sup></b>	<b>VALOR EXIGIDO (i)</b>	<b>VALOR APLICADO (j)</b>	<b>VALOR CONSIDERADO APÓS DEDUÇÕES (k)</b>	<b>VALOR NÃO APLICADO APÓS AJUSTE (l)</b>	<b>VALOR DE SUPERÁVIT APLICADO ATÉ O PRIMEIRO QUADRIMESTRE DO EXERCÍCIO ANTERIOR (m)</b>	<b>VALOR DE SUPERÁVIT APLICADO ATÉ O PRIMEIRO QUADRIMESTRE DO EXERCÍCIO (n)</b>	<b>VALOR NÃO APLICADO EXCEDENTE AO MÁXIMO PERMITIDO (o)</b>	<b>VALOR TOTAL DE SUPERÁVIT NÃO APLICADO ATÉ O FINAL DO EXERCÍCIO (p)</b>	<b>VALOR APLICADO ATÉ O PRIMEIRO QUADRIMESTRE QUE INTEGRARÁ O LIMITE (q)</b>	<b>% APLICADO (r)</b>		
15- Mínimo de 70% do FUNDEB na Remuneração dos Profissionais da Educação Básica	5.798.096,58	6.570.690,36	6.570.690,36	6.570.690,36	6.570.690,36	6.570.690,36	6.370.690,36	6.370.690,36	6.370.690,36	79,33%		
16- Percentual de 50% da Complementação da União ao FUNDEB (VAAF) na Educação Infantil	259.261,41	518.522,82	518.522,82	518.522,82	518.522,82	518.522,82	518.522,82	518.522,82	518.522,82	100,00%		
17- Mínimo de 15% da Complementação da União ao FUNDEB - VAAF em Despesas de Capital	77.778,42	-	-	-	-	-	-	-	-	0,00%		
<b>INDICADOR - Art. 25, § 3º - Lei nº 14.113, de 2020 - (Máximo de 10% de Superávit)<sup>9</sup></b>	<b>VALOR MÁXIMO PERMITIDO (s)</b>	<b>VALOR NÃO APLICADO (t)</b>	<b>VALOR DE SUPERÁVIT PERMITIDO NO EXERCÍCIO ANTERIOR (u)</b>	<b>VALOR DE SUPERÁVIT APLICADO ATÉ O PRIMEIRO QUADRIMESTRE DO EXERCÍCIO ANTERIOR (v)</b>	<b>VALOR DE SUPERÁVIT APLICADO ATÉ O PRIMEIRO QUADRIMESTRE DO EXERCÍCIO (w)</b>	<b>VALOR NÃO APLICADO EXCEDENTE AO MÁXIMO PERMITIDO (x)</b>	<b>VALOR TOTAL DE SUPERÁVIT NÃO APLICADO ATÉ O FINAL DO EXERCÍCIO (y)</b>	<b>VALOR APLICADO ATÉ O PRIMEIRO QUADRIMESTRE DO EXERCÍCIO (z)</b>	<b>VALOR APLICADO ATÉ O PRIMEIRO QUADRIMESTRE QUE INTEGRARÁ O LIMITE (aa)</b>	<b>% NÃO APLICADO (ab)</b>		
18- Total da Receita Recebida e não Aplicada no Exercício	828.299,51	993.253,52	993.253,52	993.253,52	993.253,52	164.954,01	164.954,01	164.954,01	164.954,01	11,99%		
19- Total das Despesas custeadas com Superávit do FUNDEB	1.225.256,74	6.803,68	6.803,68	6.803,68	6.803,68	6.803,68	6.803,68	6.803,68	6.803,68	0,00		
19.1- Total das Despesas custeadas com FUNDEB - Impostos e Transferências de Impostos	1.225.256,74	6.803,68	6.803,68	6.803,68	6.803,68	6.803,68	6.803,68	6.803,68	6.803,68	0,00		
19.2- Total das Despesas custeadas com FUNDEB - Complementação da União (VAAF + VAAF + VAAF)	0,00	0,00	0,00	0,00	0,00	0,00	0,00	0,00	0,00	0,00		



**DESPESAS COM MANUTENÇÃO E DESENVOLVIMENTO DO ENSINO - MDE - CUSTEADAS COM RECEITA DE IMPOSTOS (EXCETO FUNDEB)**

DESPESAS COM AÇÕES TÍPICAS DE MDE - RECEITAS DE IMPOSTOS - EXCETO FUNDEB (Por Área de Atuação)	DOTAÇÃO ATUALIZADA		DESPESA EMPENHADA		DESPESAS LIQUIDADAS		DESPESA PAGA		INSCRITAS EM RESTOS A PAGAR NÃO PROCESSADO	
	(c)	(d)	(e)	(f)	(g)	(h)	(i)	(j)	(k)	(l)
<b>20-TOTAL DAS DESPESAS COM AÇÕES TÍPICAS DE MDE CUSTEADAS COM RECEITAS DE IMPOSTOS</b>	<b>6.809.528,58</b>	<b>6.098.271,78</b>	<b>1.452.309,67</b>	<b>1.362.541,52</b>	<b>4.645.962,11</b>					
20.1 - Educação Infantil	1.745.351,31	1.455.729,04	52.140,70	43.996,70	148.462,15					
20.2 - Ensino Fundamental	5.063.977,27	4.642.542,74	1.400.168,97	1.318.544,82	1.531.663,45					
20.3 - Educação de Jovens e Adultos	0,00	0,00	0,00	0,00	0,00					
20.4 - Educação Especial	0,00	0,00	0,00	0,00	0,00					
20.5 - Administração Geral	0,00	0,00	0,00	0,00	0,00					
20.6 - Transporte (Escolar)	0,00	0,00	0,00	0,00	0,00					
20.7 - Outras	0,00	0,00	0,00	0,00	0,00					

**DESPESAS COM MANUTENÇÃO E DESENVOLVIMENTO DO ENSINO - MDE - CUSTEADAS COM RECEITA DE IMPOSTOS E COM RECURSOS DO FUNDEB**

DESPESAS COM AÇÕES TÍPICAS DE MDE - RECEITAS DE IMPOSTOS E RECURSOS DO FUNDEB (Por Área de Atuação)	DOTAÇÃO ATUALIZADA		DESPESA EMPENHADA		DESPESAS LIQUIDADAS		DESPESA PAGA		INSCRITAS EM RESTOS A PAGAR NÃO PROCESSADO	
	(e)	(f)	(g)	(h)	(i)	(j)	(k)	(l)	(m)	(n)
<b>21-TOTAL DAS DESPESAS COM AÇÕES TÍPICAS DE MDE CUSTEADAS COM RECEITAS DE IMPOSTOS E FUNDEB</b>	<b>24.099.112,35</b>	<b>20.783.871,77</b>	<b>8.742.051,26</b>	<b>8.568.494,77</b>	<b>12.041.820,51</b>					
21.1 - EDUCAÇÃO INFANTIL	8.386.127,75	5.687.107,05	2.218.883,11	2.171.477,68	3.468.223,94					
21.1.1 - Creche	233.680,00	233.480,00	200.000,00	200.000,00	33.480,00					
21.1.2 - Pré-escola	8.152.447,75	5.453.627,05	2.018.883,11	1.971.477,68	3.434.743,94					
21.2 - ENSINO FUNDAMENTAL	15.712.984,60	15.096.764,72	6.523.168,15	6.397.017,09	8.573.596,57					

**APURAÇÃO DAS DESPESAS PARA FINS DE LIMITE CONSTITUCIONAL**

22- TOTAL DAS DESPESAS DE MDE CUSTEADAS COM RECURSOS DE IMPOSTOS = L20 (d ou e)	1.452.309,67	VALOR
23- TOTAL DAS RECEITAS TRANSFERIDAS AO FUNDEB = (L14)	3.585.732,40	
24- (+) RECEITAS DO FUNDEB NÃO UTILIZADAS NO EXERCÍCIO, EM VALOR SUPERIOR A 10% = L18(q)	164.954,01	
25- (-) VALOR APLICADO ATÉ O PRIMEIRO QUADRIMESTRE QUE INTEGRARÁ O LIMITE CONSTITUCIONAL = L19. I(x)	0,00	
26- (-) RESTOS A PAGAR NÃO PROCESSADOS INSCRITOS NO EXERCÍCIO SEM DISPONIBILIDADE FINANCEIRA DE RECURSOS DE IMPOSTOS	0,00	
27- (-) CANCELAMENTO, NO EXERCÍCIO, DE RESTOS A PAGAR INSCRITOS COM DISPONIBILIDADE FINANCEIRA DE RECURSOS DE IMPOSTOS VINCULADOS AO ENSINO = (L30.1(ef) + L30.2(ef))	0,00	
<b>28 - TOTAL DAS DESPESAS PARA FINS DE LIMITE (22+23+25) - (24+26+27)</b>	<b>4.873.088,06</b>	

**APURAÇÃO DO LIMITE MÍNIMO CONSTITUCIONAL<sup>1,2,3,4,5</sup>**

RÉSTOS A PAGAR INSCRITOS EM EXERCÍCIOS ANTERIORES DE DESPESAS CONSIDERADAS PARA CUMPRIMENTO DO LIMITE 8	VALOR EXIGIDO		VALOR APLICADO		% APLICADO
	(x)	(y)	(z)	(w)	
29- APLICAÇÃO EM MDE SOBRE A RECEITA RESULTANTE DE IMPOSTOS	4.910.187,19	4.873.088,06			24,81%
<b>30 - RESTOS A PAGAR DE DESPESAS COM MDE</b>	<b>603.682,02</b>	<b>49.081,00</b>	<b>0,00</b>	<b>49.081,00</b>	<b>554.583,91</b>
30.1 - Executadas com Recursos de Impostos e Transferência de Impostos	218.963,08	48.153,00	0,00	48.153,00	170.792,97
30.2 - Executadas com Recursos do FUNDEB - Impostos	384.718,94	928,00	0,00	928,00	383.790,94
30.3 - Executadas com Recursos do FUNDEB - Complementação da União (V.AAT + V.AAF+VAAR)	0,00	0,00	0,00	0,00	0,00

**OUTRAS INFORMAÇÕES PARA CONTROLE**

RECEITAS ADICIONAIS PARA FINANCIAMENTO DO ENSINO	PREVISÃO ATUALIZADA	RECEITAS REALIZADAS
	(a)	Até o Bimestre
<b>31-TOTAL DAS RECEITAS ADICIONAIS PARA FINANCIAMENTO DO ENSINO</b>	<b>1.950.600,00</b>	<b>833.001,51</b>
31.1- RECEITA DE TRANSFERÊNCIA DO FNDE (INCLUINDO RENDIMENTOS DE APLICAÇÃO FINANCEIRA)	1.300.600,00	407.665,27
31.1.1- Salário-Educação	599.900,00	139.024,69
31.1.2- PDDE	900,00	-
31.1.3- PNAE	299.900,00	233.483,88
31.1.4 - PNATE	100.000,00	35.156,70
31.1.5- Outras Transferências do FNDE	650.000,00	-
31.2- RECEITA DE TRANSFERÊNCIAS DE CONVÊNIOS	0,00	-
31.3- RECEITA DE ROYALTIES DESTINADAS À EDUCAÇÃO	0,00	-
31.4- RECEITA DE OPERAÇÕES DE CRÉDITO VINCULADAS À EDUCAÇÃO	0,00	-
31.5- OUTRAS RECEITAS PARA FINANCIAMENTO DO ENSINO	0,00	-





OUTRAS DESPESAS COM EDUCAÇÃO	(Por Subfunção)	DOTAÇÃO ATUALIZADA (e)	DESPESAS EMPENHADAS (d)	DESPESAS LIQUIDADAS (e)	DESPESAS PAGAS (f)	INSCRITAS EM RESTOS A PAGAR NÃO PROCESSADOS (g)
<b>32- TOTAL DAS DESPESAS COM AÇÕES TÍPICAS DE MDE CUSTEADAS COM DEBÁIS RECEITAS</b>		<b>1.088.660,00</b>	<b>1.465.971,18</b>	<b>581.738,88</b>	<b>511.570,53</b>	<b>884.232,30</b>
32.1- EDUCAÇÃO INFANTIL		-	-	-	-	-
32.2- ENSINO FUNDAMENTAL		1.088.660,00	673.468,12	305.483,97	262.609,97	367.984,15
32.3- ENSINO MÉDIO		-	-	-	-	-
32.4- ENSINO SUPERIOR		-	-	-	-	-
32.5- ENSINO PROFISSIONAL		-	-	-	-	-
32.6- EDUCAÇÃO DE JOVENS E ADULTOS		-	-	-	-	-
32.7- EDUCAÇÃO ESPECIAL		-	-	-	-	-
32.8- OUTRAS		-	792.503,06	276.254,91	248.960,56	516.248,15


TOTAL GERAL DAS DESPESAS COM EDUCAÇÃO (10 + 20 + 32)	DOTAÇÃO ATUALIZADA (e)	DESPESAS EMPENHADAS (d)	DESPESAS LIQUIDADAS (e)	DESPESAS PAGAS (f)	INSCRITAS EM RESTOS A PAGAR NÃO PROCESSADOS (g)
<b>33- TOTAL GERAL DAS DESPESAS COM EDUCAÇÃO (10 + 20 + 32)</b>	<b>25.187.772,35</b>	<b>22.249.842,95</b>	<b>9.323.790,14</b>	<b>9.080.065,30</b>	<b>12.926.052,81</b>
33.1- Despesas Correntes	20.684.292,35	17.802.960,80	9.004.125,55	8.790.920,71	8.798.835,25
33.1.1- Pessoal Ativo	17.585.657,35	14.926.262,66	7.516.256,39	7.503.228,92	10.319.627,49
33.1.2- Pessoal Inativo	100,00	-	-	-	-
33.1.3- Transferências às instituições comunitárias, confessionais ou filantrópicas sem fins lucrativos	3.098.535,00	2.876.698,14	1.487.869,16	1.287.691,79	1.751.683,80
33.1.4- Outras Despesas Correntes	4.503.480,00	4.446.882,15	319.664,59	289.144,59	4.127.217,56
<b>33.2- Despesas de Capital</b>	<b>4.503.480,00</b>	<b>4.446.882,15</b>	<b>319.664,59</b>	<b>289.144,59</b>	<b>4.127.217,56</b>
33.2.1- Transferências às instituições comunitárias, confessionais ou filantrópicas sem fins lucrativos	-	-	-	-	-
33.2.2- Outras Despesas de Capital	-	-	-	-	-

CONTROLE DA DISPONIBILIDADE FINANCEIRA E CONCILIAÇÃO BANCÁRIA	FUNDEB (ab)	SALÁRIO EDUCAÇÃO (ac)
<b>34- DISPONIBILIDADE FINANCEIRA EM 31 DE DEZEMBRO DE &lt;EXERCÍCIO ANTERIOR&gt;</b>	<b>1.203.130,99</b>	<b>26.424,36</b>
35- (+) INGRESSO DE RECURSOS ATÉ O BIMESTRE (orçamentário)	8.282.995,11	139.024,69
36- (-) PAGAMENTOS EFETUADOS ATÉ O BIMESTRE (orçamentário e restos a pagar)	7.206.881,25	72.516,53
<b>37- (=) DISPONIBILIDADE FINANCEIRA ATÉ O BIMESTRE</b>	<b>2.279.244,85</b>	<b>92.932,52</b>
38- (+) AJUSTES POSITIVOS (RETENÇÕES E OUTROS VALORES EXTRAORÇAMENTÁRIOS)	782.809,84	0,00
39- (-) AJUSTES NEGATIVOS (OUTROS VALORES EXTRAORÇAMENTÁRIOS)	0,00	0,00
<b>40- (=) SALDO FINANCEIRO CONCILIADO (Saldo Bancário)</b>	<b>3.062.054,69</b>	<b>92.932,52</b>

FONTE: Sistema: <Contabilis>; Unidade Responsável: <Frei Paulo>; Emissão: <20/07/2023>.  
 1 Os valores informados devem corresponder ao efetivamente transferido. Os percentuais correspondem ao disposto na legislação.  
 2 Linhas anuais a serem cumpridas no encerramento do exercício.  
 3 Art. 25, § 3º, Lei 14.113/2020: "Até 10% (dez por cento) dos recursos recebidos à conta dos Fundos, inclusive relativos à complementação da União, nos termos do § 2º do art. 16 desta Lei, poderão ser utilizados no primeiro quadrimestre do exercício imediatamente subsequente, mediante abertura de crédito adicional."  
 4 Os valores referentes à parcela dos Restos a Pagar inscritos sem disponibilidade financeira deverão ser informados somente no RREO do último bimestre do exercício.  
 5 Nos cinco primeiros bimestres do exercício o acompanhamento será feito com base na despesa liquidada. No último bimestre do exercício, o valor deverá corresponder ao total da despesa empenhada.  
 6 As linhas representam áreas de atuação e não correspondem exatamente às subdivisões da Função Educação. As despesas classificadas nas demais subdivisões típicas deverão ser rateadas para essas áreas de atuação.  
 7 Valor inscrito em RPNP sem disponibilidade de caixa, que não será considerado na apuração dos indicadores e limites. Para as linhas 15, 16 e 17, deverá ser verificada a diferença entre a disponibilidade nas Fontes do Fundeb e os RPNP referentes a essas despesas. Para a linha 18, deverá ser verificada a diferença entre as disponibilidades na Fonte VAAE e os RPNP dessas despesas.  
 8 Controle da execução de restos a pagar, considerando o cumprimento do limite mínimo dos exercícios anteriores.  
 9 Nesta coluna não devem ser informados valores inferiores a 0 (zero).  
 10 Essa coluna não deve conter percentual superior a 100%. Caso isso ocorra, em razão de valores informados na coluna (d), os percentuais devem ser ajustados para 100%.

  
 ANDERSON MENDES  
 PREFEITO MUNICIPAL

  
 EMERSON CARLOS DANTAS DO SANTOS  
 SECRETÁRIO DA FAZENDA

  
 TAYNAH LIMA FONTES  
 SECRETARIA DE CONTROLE INTERNO

JILDEVAN TELES SILVA  
 CONTADOR CRC/SE Nº 3.859



PREFEITURA MUNICIPAL DE FREI PAULO  
RELATÓRIO RESUMIDO DA EXECUÇÃO ORÇAMENTÁRIA  
**DEMONSTRATIVO DAS RECEITAS DE OPERAÇÕES DE CRÉDITO E DESPESAS DE CAPITAL**  
ORÇAMENTOS FISCAL E DA SEGURIDADE SOCIAL  
PERÍODO DE REFERÊNCIA: MAIO A JUNHO DE 2023

RREO – ANEXO 9 (LRF, art.53, § 1º, inciso I)

RECEITAS	PREVISÃO ATUALIZADA (a)	RECEITA (b)	SALDO NÃO REALIZADO (c) = (a - b)
RECEITAS DE OPERAÇÕES DE CRÉDITO (I)	-	-	-

Em Reais


DESPESA	DOTAÇÃO ATUALIZADA	DESPESAS EMPENHADAS	SALDO NÃO EXECUTADO (f) = (d - e)
<b>SEM MOVIMENTO</b>			
DESPESAS DE CAPITAL			
Investimento			
Inversões Financeiras			
Amortização da Dívida			
(-) Incentivos Fiscais a Contribuinte			
(-) Incentivos Fiscais a Contribuinte por			
DESPESA DE CAPITAL LÍQUIDA (II)			


<b>RESULTADO PARA APURAÇÃO DA REGRA DE OURO (III) = (II - I)</b>	<(d - a)>	<(e - b)>	<(f - c)>
--	-----------	-----------	-----------


FONTE: Sistema: <Contabilis>, Unidade Responsável: <Frei Paulo>, Emissão: <20/07/2023>.

Notas:

<sup>1</sup> Operações de Crédito descritas na CF, art. 167, inciso III

  
ANDERSON MENEZES  
PREFEITO MUNICIPAL

  
EMERSON CARLOS DANTAS DO SANTOS  
SECRETÁRIO DA FAZENDA

  
JILDEVAN TELES SILVA  
CONTADOR CRC/SE N° 3.859

  
TAYNAH LIMA FONTES  
SECRETARIA DE CONTROLE INTERNO



PREFEITURA MUNICIPAL DE FREI PAULO  
 RELATÓRIO RESUMIDO DA EXECUÇÃO ORÇAMENTÁRIA  
**DEMONSTRATIVO DA PROJEÇÃO ATUARIAL DO REGIME GERAL DE PREVIDÊNCIA SOCIAL**  
 ORÇAMENTO DA SEGURIDADE SOCIAL  
 PERÍODO DE REFERÊNCIA: MAIO A JUNHO DE 2023

RREO – ANEXO 10 (LRF, art. 53, § 1º, inciso II)

**PROJEÇÃO ATUARIAL**

R\$ milhões

EXERCÍCIO	RECEITAS PREVIDENCIÁRIAS		DESPESAS PREVIDENCIÁRIAS		RESULTADO PREVIDENCIÁRIO	
	Valor (a)	% em relação ao PIB	Valor (b)	% em relação ao PIB	Valor (a-b)	% em relação ao PIB

FONTES: Sistema <Contabilis>, Unidade Responsável <Frei Paulo>, Data da emissão <25/03/2023>


Nota: Projeção atuarial elaborada em <DATA DA AVALIAÇÃO> e oficialmente enviada para o Ministério da Previdência Social – MPS.

**TABELA DE HIPÓTESES**

EXERCÍCIO	SALARIAL		VEGETATIVO		ANUAL (IGP-DI) MÉDIA		REAL DO PIB		SALÁRIO MÍNIMO		REAJUSTE DOS DEMAIS BENEFÍCIOS	
	%	%	%	%	%	%	%	%	%	%	%	

FONTES: Sistema <Contabilis>, Unidade Responsável <Frei Paulo>, Data da emissão <23/05/2023>

NOTA:

  
 ANDERSON MENEZES  
 PREFEITO MUNICIPAL

  
 EMERSON CARLOS DANTAS DO SANTOS  
 SECRETÁRIO DA FAZENDA

  
 JILDEVAN TELES SILVA  
 CONTADOR CRC/SE N° 3.859

  
 TAYNAH LIMA FONTES  
 SECRETÁRIA DE CONTROLE INTERNO




PREFEITURA MUNICIPAL DE FREI PAULO  
RELATÓRIO RESUMIDO DA EXECUÇÃO ORÇAMENTÁRIA  
**DEMONSTRATIVO DA RECEITA DE ALIENAÇÃO DE ATIVOS E APLICAÇÃO DOS RECURSOS**  
ORÇAMENTOS FISCAL E DA SEGURIDADE SOCIAL  
PERÍODO DE REFERÊNCIA: MAIO A JUNHO DE 2023

RREO - ANEXO 11 (LRF, art. 53, § 1º, inciso III)


		RECEITAS REALIZADAS					Em Reais		
		PREVISÃO ATUALIZADA				RECEITAS REALIZADAS			
		(a)				(b)	SALDO	(c) = (a-b)	
RECEITAS									
RECEITAS DE ALIENAÇÃO DE ATIVOS (I)									
	Receita de Alienação de Bens Móveis								
	Receita de Alienação de Bens Imóveis								
	Receita de Alienação de Bens Intangíveis								
	Receita de Rendimentos de Aplicações Financeiras								
DESPESAS									
APLICAÇÃO DOS RECURSOS DA ALIENAÇÃO DE ATIVOS (II)									
	Despesas de Capital								
	Investimentos								
	Inversões Financeiras								
	Amortização da Dívida								
	Despesas Correntes dos Regimes de Previdência								
	Regime Próprio dos Servidores Públicos								
VALOR (III)		<EXERCÍCIO ANTERIOR>	DOTAÇÃO ATUALIZADA	DESPESAS EMPENHADAS	DESPESAS LIQUIDADAS	DESPESAS PAGAS	DESPESAS INSCRITAS EM RESTOS A PAGAR NÃO PROCESSADOS	PAGAMENTO DE RESTOS A PAGAR	SALDO
		(i)	(d)	(e)	(f)	(g)	(h)	(i)	(j) = (h) - (i)
SALDO FINANCEIRO A APLICAR		<EXERCÍCIO ANTERIOR>							
		(i)							
		<EXERCÍCIO>							
		(j) = (b) - (IIj)							
		SALDO ATUAL							
		(k) = (IIIj + IIIj)							

SEM MOVIMENTO

FONTE: Sistema: <Contabilis>, Unidade Responsável: <Frei Paulo>, Emissão: <20/07/2023>.

  
 ANDERSON MENEZES  
 PREFEITO MUNICIPAL

  
 EMERSON CARLOS DANTAS DO SANTOS  
 SECRETÁRIO DA FAZENDA

  
 TAYNAH LIMA FONTES  
 SECRETÁRIA DE CONTROLE INTERNO

  
 JILDEVAN TELES SILVA  
 CONTADOR CRC/SE Nº 3.859





**ESTADO DE SERGIPE  
MUNICÍPIO DE FREI PAULO  
DEMONSTRATIVO DAS RECEITAS E DESPESAS COM AÇÕES E SERVIÇOS PÚBLICOS DE SAÚDE**

RREO - ANEXO XII (LC 141/2012, art. 35)

MAIO-JUNHO/2023

RS 1,00

RECEITAS RESULTANTES DE IMPOSTOS E TRANSFERÊNCIAS CONSTITUCIONAIS E LEGAIS	PREVISÃO INICIAL	PREVISÃO ATUALIZADA (a)	RECEITAS REALIZADAS	
			Até o Bimestre	%
<b>RECEITA DE IMPOSTOS (I)</b>	<b>3.469.500,00</b>	<b>3.469.500,00</b>	<b>1.808.783,43</b>	<b>52,13%</b>
Recetta Resultante do Imposto Predial e Territorial Urbano - IPTU	101.000,00	101.000,00	23.754,34	23,51%
Recetta Resultante do Imposto sobre Transmissão Inter Vivos - ITBI	0,00	0,00	304.636,03	0,00%
Recetta Resultante do Imposto sobre Serviços de Qualquer Natureza - ISS	0,00	0,00	544.483,24	0,00%
Recetta Resultante do Imposto sobre a Renda e Proventos de Qualquer Natureza Retido na Fonte - IRRF	3.368.500,00	3.368.500,00	935.909,82	27,78%
<b>RECEITA DE TRANSFERÊNCIAS CONSTITUCIONAIS E LEGAIS (II)</b>	<b>23.775.000,00</b>	<b>28.775.000,00</b>	<b>17.831.965,32</b>	<b>61,97%</b>
Cota-Parte FPM	17.760.000,00	17.760.000,00	12.511.996,34	70,45%
Cota-Parte ITR	10.000,00	10.000,00	4.123,85	41,23%
Cota-Parte IPVA	1.000.000,00	1.000.000,00	546.527,07	54,65%
Cota-Parte ICMS	10.000.000,00	10.000.000,00	4.766.811,56	47,66%
Cota-Parte IPI-Exportação	5.000,00	5.000,00	2.506,50	50,13%
Outras Transferências ou Compensações Financeiras Provenientes de Impostos e Transferências Constitucionais	0,00	0,00	0,00	0,00%
<b>TOTAL DAS RECEITAS RESULTANTES DE IMPOSTOS E TRANSFERÊNCIAS CONSTITUCIONAIS E LEGAIS - (II) = (I) + (II)</b>	<b>32.244.500,00</b>	<b>32.244.500,00</b>	<b>19.640.748,75</b>	<b>60,91%</b>

DESPESAS COM AÇÕES E SERVIÇOS PÚBLICOS DE SAÚDE (ASPS) - POR SUBFUNÇÃO E CATEGORIA ECONÔMICA	DOTAÇÃO INICIAL	DOTAÇÃO ATUALIZADA (c)	DESPESAS EMPENHADAS		DESPESAS LIQUIDADAS		DESPESAS PAGAS		Inscritas em RP não Processadas (g)
			Até o bimestre (d)	% (d/c)	Até o bimestre (e)	% (e/c)	Até o bimestre (f)	% (f/c)	
<b>ATENÇÃO BÁSICA (IV)</b>	<b>497.700,00</b>	<b>147.946,00</b>	<b>67.598,97</b>	<b>45,69%</b>	<b>20.927,33</b>	<b>14,14%</b>	<b>12.432,33</b>	<b>8,40</b>	<b>0,00</b>
Despesas Correntes	430.900,00	102.900,00	35.497,33	34,49%	17.777,33	17,27%	12.432,33	12,08	0,00
Despesas de Capital	66.800,00	45.046,00	32.101,64	71,26%	3.150,00	6,99%	0,00	0,00	0,00
<b>ASSISTÊNCIA HOSPITALAR E AMBULATORIAL (V)</b>	<b>4.000,00</b>	<b>294.970,00</b>	<b>291.472,15</b>	<b>98,81%</b>	<b>41.270,00</b>	<b>13,99%</b>	<b>41.270,00</b>	<b>13,99</b>	<b>0,00</b>
Despesas Correntes	2.500,00	2.500,00	0,00	0,00%	0,00	0,00%	0,00	0,00	0,00
Despesas de Capital	1.500,00	292.470,00	291.472,15	99,65%	41.270,00	14,11%	41.270,00	14,11	0,00
<b>SUPORTE PROFILÁTICO E TERAPÊUTICO (VI)</b>	<b>200.000,00</b>	<b>280.000,00</b>	<b>280.000,00</b>	<b>100,00%</b>	<b>265.293,99</b>	<b>94,74%</b>	<b>213.621,99</b>	<b>76,29</b>	<b>0,00</b>
Despesas Correntes	200.000,00	280.000,00	280.000,00	100,00%	265.293,99	94,74%	213.621,99	76,29	0,00
Despesas de Capital	0,00	0,00	0,00	0,00%	0,00	0,00%	0,00	0,00	0,00
<b>VIGILÂNCIA SANITÁRIA (VII)</b>	<b>16.000,00</b>	<b>11.000,00</b>	<b>0,00</b>	<b>0,00%</b>	<b>0,00</b>	<b>0,00%</b>	<b>0,00</b>	<b>0,00</b>	<b>0,00</b>
Despesas Correntes	10.500,00	10.500,00	0,00	0,00%	0,00	0,00%	0,00	0,00	0,00
Despesas de Capital	5.500,00	500,00	0,00	0,00%	0,00	0,00%	0,00	0,00	0,00
<b>VIGILÂNCIA EPIDEMIOLÓGICA (VIII)</b>	<b>78.000,00</b>	<b>8.000,00</b>	<b>0,00</b>	<b>0,00%</b>	<b>0,00</b>	<b>0,00%</b>	<b>0,00</b>	<b>0,00</b>	<b>0,00</b>
Despesas Correntes	77.000,00	7.000,00	0,00	0,00%	0,00	0,00%	0,00	0,00	0,00
Despesas de Capital	1.000,00	1.000,00	0,00	0,00%	0,00	0,00%	0,00	0,00	0,00
<b>ALIMENTAÇÃO E NUTRIÇÃO (IX)</b>	<b>0,00</b>	<b>0,00</b>	<b>0,00</b>	<b>0,00%</b>	<b>0,00</b>	<b>0,00%</b>	<b>0,00</b>	<b>0,00</b>	<b>0,00</b>
Despesas Correntes	0,00	0,00	0,00	0,00%	0,00	0,00%	0,00	0,00	0,00
Despesas de Capital	0,00	0,00	0,00	0,00%	0,00	0,00%	0,00	0,00	0,00
<b>OUTRAS SUBFUNÇÕES (X)</b>	<b>2.502.180,00</b>	<b>5.470.209,66</b>	<b>5.141.636,36</b>	<b>93,99%</b>	<b>2.683.702,95</b>	<b>49,06%</b>	<b>2.559.192,81</b>	<b>46,78</b>	<b>0,00</b>
Despesas Correntes	2.478.180,00	5.366.209,66	5.069.594,37	94,47%	2.671.807,95	49,78%	2.549.497,81	47,51	0,00
Despesas de Capital	24.000,00	104.000,00	72.041,99	69,27%	11.895,00	11,43%	9.695,00	9,32	0,00
<b>TOTAL (XI) = (IV + V + VI + VII + VIII + IX + X)</b>	<b>3.297.880,00</b>	<b>6.212.125,66</b>	<b>5.780.707,48</b>	<b>93,05%</b>	<b>3.011.194,27</b>	<b>48,47%</b>	<b>2.826.517,13</b>	<b>45,49</b>	<b>0,00</b>





**ESTADO DE SERGIPE  
MUNICÍPIO DE FREI PAULO  
DEMONSTRATIVO DAS RECEITAS E DESPESAS COM AÇÕES E SERVIÇOS PÚBLICOS DE SAÚDE**

RREO - ANEXO XII (LC 141/2012, art. 35)

MAIO-JUNHO/2023

RS 1,00

APURAÇÃO DO CUMPRIMENTO DO LIMITE MÍNIMO PARA APLICAÇÃO EM ASPS	DESPESAS EMPENHADAS	DESPESAS LIQUIDADAS	DESPESAS PAGAS
	(d)	(e)	(f)
Total das Despesas com ASPS (XII) = (XI)	5.780.707,48	3.011.194,27	2.826.517,13
(-) Restos a Pagar Não Processados Indevidamente no Exercício sem Disponibilidade Financeira (XIII)	0,00	0,00	0,00
(-) Despesas Custeadas com Recursos Vinculados à Parcela do Percentual Mínimo que não foi Aplicada em ASPS em Exercícios Anteriores (XIV)	0,00	0,00	0,00
(-) Despesas Custeadas com Disponibilidade de Caixa Vinculada aos Restos a Pagar Cancelados (XV)	0,00	0,00	0,00
<b>(=) VALOR APLICADO EM ASPS (XVI) = (XII - XIII - XIV - XV)</b>	<b>5.780.707,48</b>	<b>3.011.194,27</b>	<b>2.826.517,13</b>
Despesa Mínima a ser Aplicada em ASPS (XVII) = (III) x 15% (LC 141/2012)	0,00	2.946.112,31	0,00
Despesa Mínima a ser Aplicada em ASPS (XVII) = (III) x 15% (Lei Orgânica Municipal)	0,00	2.946.112,31	0,00
Diferença entre o Valor Aplicado e a Despesa Mínima a ser Aplicada (XVIII) = (XVI (d ou e) - XVII)	2.834.595,17	65.081,96	0,00
Limite não Cumprido (XIX) = (XVIII)		15,33	14,39
<b>PERCENTUAL DA RECEITA DE IMPOSTOS E TRANSFERÊNCIAS CONSTITUCIONAIS E LEGAIS APLICADO EM ASPS (XVI / III)*100 (mínimo de 15% conforme LC nº 141/2012 ou % da Lei Orgânica Municipal)</b>	<b>29,43</b>	<b>15,33</b>	<b>14,39</b>

EXERCÍCIO DO EMPENHO	LIMITE NÃO CUMPRIDO						Saldo Final (não aplicado) (i) = (h - (f ou j))
	Saldo Inicial (no exercício atual)	Despesas Custeadas no Exercício de Referência				Total de RP cancelados ou prescritos	
		DESPESAS EMPENHADAS	DESPESAS LIQUIDADAS	DESPESAS PAGAS	DESPESAS PAGAS		
Diferença de limite não cumprido em 2023	0,00	0,00	0,00	0,00	0,00	0,00	0,00
Diferença de limite não cumprido em 2022	0,00	0,00	0,00	0,00	0,00	0,00	0,00
Diferença de limite não cumprido em Exercícios Anteriores	0,00	0,00	0,00	0,00	0,00	0,00	0,00
<b>TOTAL DA DIFERENÇA DE LIMITE NÃO CUMPRIDO EM EXERCÍCIOS ANTERIORES (XX)</b>	<b>0,00</b>	<b>0,00</b>	<b>0,00</b>	<b>0,00</b>	<b>0,00</b>	<b>0,00</b>	<b>0,00</b>

EXERCÍCIO DO EMPENHO	EXECUÇÃO DE RESTOS A PAGAR							Diferença entre o valor aplicado além do limite e o total de RP cancelados (v) = ((o + q) - u))
	Valor Mínimo para aplicação em ASPS (m)	Valor aplicado em ASPS no exercício (n)	Valor aplicado além do limite mínimo (o) = (n - m), se < 0, então (o) = 0	RPNP Inscritos Indevidamente no Exercício sem Disponibilidade Financeira q = (XIII)d	Valor inscrito em RP considerado no Limite (r) = (p - (o + q)) se < 0, então (r) = (0)	Total de RP a pagar (t)	Total de RP cancelados ou prescritos (u)	
Empenhos de 2023	2.946.112,31	3.011.194,27	0,00	0,00	0,00	0,00	0,00	0,00
Empenhos de 2022	0,00	0,00	0,00	34.847,01	19.359,40	15.487,60	0,01	34.847,00
Empenhos de 2021	0,00	0,00	0,00	5.576,54	3.500,00	2.076,54	0,00	5.576,54
Empenhos de 2019	0,00	0,00	0,00	62.455,74	0,00	62.455,74	0,00	62.455,74
Empenhos de 2018	0,00	0,00	0,00	0,00	0,00	0,00	0,00	0,00
<b>TOTAL DOS RESTOS A PAGAR CANCELADOS OU PRESCRITOS ATÉ O FINAL DO EXERCÍCIO ATUAL QUE AFETARAM O CUMPRIMENTO DO LIMITE (XXI)</b>								<b>0,00</b>
<b>TOTAL DOS RESTOS A PAGAR CANCELADOS OU PRESCRITOS ATÉ O FINAL DO EXERCÍCIO ANTERIOR QUE AFETARAM O CUMPRIMENTO DO LIMITE (XXII)</b>								<b>0,00</b>
<b>TOTAL DOS RESTOS A PAGAR CANCELADOS OU PRESCRITOS NO EXERCÍCIO ATUAL QUE AFETARAM O CUMPRIMENTO DO LIMITE (XXIII) = (XXI - XXII) (Artigo 24 § 1º e 2º da LC 141/2012)</b>								<b>0,00</b>





**ESTADO DE SERGIPE  
MUNICÍPIO DE FREI PAULO  
DEMONSTRATIVO DAS RECEITAS E DESPESAS COM AÇÕES E SERVIÇOS PÚBLICOS DE SAÚDE**

RREO - ANEXO XII (LC 141/2012, art. 35)

MAIO-JUNHO/2023

RS 1,00

CONTROLE DE RESTOS A PAGAR CANCELADOS OU PRESCRITOS CONSIDERADOS PARA FINS DE APLICAÇÃO DA DISPONIBILIDADE DE CAIXA CONFORME ARTIGO 24§ 1º e 2º DA LC 141/2012	RESTOS A PAGAR CANCELADOS OU PRESCRITOS						Saldo Final (não aplicado) (aa) = (w - (x ou y))
	Saldo Inicial (w)	Despesas Custeadas no Exercício de Referência				(z)	
		DESPESAS EMPENHADAS (x)	DESPESAS LIQUIDADAS (y)	DESPESAS PAGAS			
Restos a pagar cancelados ou prescritos em 2023 a serem compensados (XXIV)	0,00	0,00	0,00	0,00	0,00	0,00	0,00
Restos a pagar cancelados ou prescritos em 2022 a serem compensados (XXV)	0,00	0,00	0,00	0,00	0,00	0,00	0,00
Restos a pagar cancelados ou prescritos em exercícios anteriores a serem compensados (XXVI)	0,00	0,00	0,00	0,00	0,00	0,00	0,00
<b>TOTAL DE RESTOS A PAGAR CANCELADOS OU PRESCRITOS A COMPENSAR (XXVII)</b>	<b>0,00</b>	<b>0,00</b>	<b>0,00</b>	<b>0,00</b>	<b>0,00</b>	<b>0,00</b>	<b>0,00</b>

RECEITAS ADICIONAIS PARA O FINANCIAMENTO DA SAÚDE NÃO COMPUTADAS NO CÁLCULO DO MÍNIMO	PREVISÃO INICIAL	PREVISÃO ATUALIZADA (a)	RECEITAS REALIZADAS	
			Até o Bimestre (b)	% (b/a) x 100
RECEITAS DE TRANSFERÊNCIAS PARA A SAÚDE (XXVIII)	7.825.000,00	7.825.000,00	2.595.057,34	33,16
Provenientes da União	7.525.000,00	7.525.000,00	2.423.827,74	32,21
Provenientes dos Estados	300.000,00	300.000,00	171.229,60	57,07
Proveniente de outros Municípios	0,00	0,00	0,00	0,00
RECEITA DE OPERAÇÕES DE CRÉDITO INTERNAS E EXTERNAS VINCULADAS A SAÚDE (XXIX)	0,00	0,00	0,00	0,00
OUTRAS RECEITAS (XXX)	0,00	0,00	0,00	0,00

DESPESAS COM SAÚDE POR SUBFUNÇÕES E CATEGORIA ECONÔMICA NÃO COMPUTADAS NO CÁLCULO DO MÍNIMO	DOTAÇÃO INICIAL	DOTAÇÃO ATUALIZADA (c)	DESPESAS EMPENHADAS		DESPESAS LIQUIDADAS		DESPESAS PAGAS		Inscritas em RP não Processados (g)
			Até o bimestre (d)	% (d/c)	Até o bimestre (e)	% (e/c)	Até o bimestre (f)	% (f/c)	
<b>ATENÇÃO BÁSICA (XXXII)</b>	<b>4.339.000,00</b>	<b>4.293.196,18</b>	<b>3.974.906,82</b>	<b>92,58%</b>	<b>2.344.965,38</b>	<b>54,62%</b>	<b>2.178.690,60</b>	<b>50,74%</b>	<b>0,00</b>
Despesas Correntes	4.148.100,00	4.112.496,18	3.849.906,82	93,61%	2.344.965,38	57,02%	2.178.690,60	52,97%	0,00
Despesas de Capital	190.900,00	180.700,00	125.000,00	69,17%	0,00	0,00%	0,00	0,00%	0,00
<b>ASSISTÊNCIA HOSPITALAR E AMBULATORIAL (XXXIII)</b>	<b>1.843.700,00</b>	<b>984.571,50</b>	<b>679.099,10</b>	<b>68,97%</b>	<b>396.007,82</b>	<b>40,22%</b>	<b>396.007,82</b>	<b>40,22%</b>	<b>0,00</b>
Despesas Correntes	1.192.000,00	583.251,50	433.379,10	74,30%	150.287,82	25,76%	150.287,82	25,76%	0,00
Despesas de Capital	651.700,00	401.320,00	245.720,00	61,22%	245.720,00	61,22%	245.720,00	61,22%	0,00
<b>SUORTE PROFILÁTICO E TERAPÊUTICO (XXXIV)</b>	<b>695.000,00</b>	<b>365.776,00</b>	<b>84.560,50</b>	<b>23,11%</b>	<b>55.060,56</b>	<b>15,05%</b>	<b>38.689,56</b>	<b>10,57%</b>	<b>0,00</b>
Despesas Correntes	695.000,00	365.776,00	84.560,50	23,11%	55.060,56	15,05%	38.689,56	10,57%	0,00
Despesas de Capital	0,00	0,00	0,00	0,00%	0,00	0,00%	0,00	0,00%	0,00
<b>VIGILÂNCIA SANITÁRIA (XXXV)</b>	<b>6.500,00</b>	<b>6.500,00</b>	<b>0,00</b>	<b>0,00%</b>	<b>0,00</b>	<b>0,00%</b>	<b>0,00</b>	<b>0,00%</b>	<b>0,00</b>
Despesas Correntes	5.500,00	5.500,00	0,00	0,00%	0,00	0,00%	0,00	0,00%	0,00
Despesas de Capital	1.000,00	1.000,00	0,00	0,00%	0,00	0,00%	0,00	0,00%	0,00
<b>VIGILÂNCIA EPIDEMIOLÓGICA (XXXVI)</b>	<b>478.300,00</b>	<b>372.544,00</b>	<b>364.346,72</b>	<b>97,79%</b>	<b>213.653,16</b>	<b>57,34%</b>	<b>213.631,16</b>	<b>57,34%</b>	<b>0,00</b>
Despesas Correntes	378.000,00	371.244,00	364.346,72	98,14%	213.653,16	57,55%	213.631,16	57,54%	0,00

*[Handwritten signature]*





**ESTADO DE SERGIPE**  
**MUNICÍPIO DE FREI PAULO**  
**DEMONSTRATIVO DAS RECEITAS E DESPESAS COM AÇÕES E SERVIÇOS PÚBLICOS DE SAÚDE**

RREO - ANEXO XII (LC 141/2012, art. 35)

MAIO-JUNHO/2023

RS 1,00

Despesas de Capital	100.300,00	1.300,00	0,00	0,00%	0,00	0,00%	0,00	0,00%	0,00	0,00%	0,00	0,00%
<b>ALIMENTAÇÃO E NUTRIÇÃO (XXXVII)</b>	<b>0,00</b>	<b>0,00</b>	<b>0,00</b>	<b>0,00%</b>	<b>0,00</b>	<b>0,00%</b>	<b>0,00</b>	<b>0,00%</b>	<b>0,00</b>	<b>0,00%</b>	<b>0,00</b>	<b>0,00%</b>
Despesas Correntes	0,00	0,00	0,00	0,00%	0,00	0,00%	0,00	0,00%	0,00	0,00%	0,00	0,00%
Despesas de Capital	0,00	0,00	0,00	0,00%	0,00	0,00%	0,00	0,00%	0,00	0,00%	0,00	0,00%
<b>OUTRAS SUBFUNÇÕES (XXXVIII)</b>	<b>463.500,00</b>	<b>819.500,00</b>	<b>755.191,35</b>	<b>92,15%</b>	<b>428.701,85</b>	<b>52,31%</b>	<b>309.625,73</b>	<b>37,78%</b>	<b>309.625,73</b>	<b>37,80%</b>	<b>0,00</b>	<b>0,00</b>
Despesas Correntes	463.000,00	819.000,00	755.191,35	92,20%	428.701,85	52,34%	309.625,73	37,80%	309.625,73	37,80%	0,00	0,00
Despesas de Capital	500,00	500,00	0,00	0,00%	0,00	0,00%	0,00	0,00%	0,00	0,00%	0,00	0,00
<b>TOTAL DAS DESPESAS NÃO COMPUTADAS NO CÁLCULO DO MÍNIMO (XXXIX) = (XXXII + XXXIII + XXXIV + XXXV + XXXVI + XXXVII + XXXVIII)</b>	<b>7.826.000,00</b>	<b>6.842.087,68</b>	<b>5.858.104,49</b>	<b>85,61%</b>	<b>3.438.388,77</b>	<b>50,25%</b>	<b>3.136.644,87</b>	<b>45,84%</b>	<b>3.136.644,87</b>	<b>45,84%</b>	<b>0,00</b>	<b>0,00</b>

DESPESAS TOTAIS COM SAÚDE	DOTAÇÃO INICIAL	DOTAÇÃO ATUALIZADA (c)	DESPESAS EMPENHADAS		DESPESAS LIQUIDADAS		DESPESAS PAGAS		Inscritas em RP não Processados (g)
			Até o bimestre (d)	% (d/c)	Até o bimestre (e)	% (e/c)	Até o bimestre (f)	% (f/c)	
ATENÇÃO BÁSICA (XL) = (IV + XXXII)	4.836.700,00	4.441.142,18	4.042.505,79	91,02%	2.365.892,71	53,27%	2.191.122,93	49,33%	0,00
ASSISTÊNCIA HOSPITALAR E AMBULATORIAL (XLI) = (V + XXXIII)	1.847.700,00	1.279.541,50	970.571,25	75,85%	437.277,82	34,17%	437.277,82	34,17%	0,00
SUORTE PROFILÁTICO E TERAPÊUTICO (XLII) = (VI + XXXIV)	895.000,00	645.776,00	364.580,50	56,45%	320.354,55	49,60%	252.311,55	39,07%	0,00
VIGILÂNCIA SANITÁRIA (XLIII) = (VII + XXXV)	22.500,00	17.500,00	0,00	0,00%	0,00	0,00%	0,00	0,00%	0,00
VIGILÂNCIA EPIDEMIOLÓGICA (XLIV) = (VIII + XXXVI)	556.300,00	380.544,00	364.346,72	95,74%	213.653,16	56,14%	213.631,16	56,13%	0,00
ALIMENTAÇÃO E NUTRIÇÃO (XLV) = (XIX + XXXVII)	0,00	0,00	0,00	0,00%	0,00	0,00%	0,00	0,00%	0,00
OUTRAS SUBFUNÇÕES (XLVI) = (X + XXXVIII)	2.965.680,00	6.289.709,66	5.896.827,71	93,75%	3.112.404,80	49,48%	2.868.818,54	45,61%	0,00
<b>TOTAL DAS DESPESAS COM SAÚDE (XLVII) = (XI + XXXIX)</b>	<b>11.123.880,00</b>	<b>13.054.213,34</b>	<b>11.638.811,97</b>	<b>89,15%</b>	<b>6.449.583,04</b>	<b>49,40%</b>	<b>5.963.162,00</b>	<b>45,67%</b>	<b>0,00</b>

**ANDERSON MENEZES**  
 PREFEITO MUNICIPAL

**EMERSON CARLOS DANTAS DO SANTOS**  
 SECRETÁRIO DA FAZENDA

**JILDEVAN TELES SILVA**  
 CONTADOR CRC/SE Nº 3.859

**TAINAHILMA FONTES**  
 SECRETÁRIA DE CONTROLE INTERNO



PREFEITURA MUNICIPAL DE FREI PAULO  
 RELATÓRIO RESUMIDO DA EXECUÇÃO ORÇAMENTÁRIA  
**DEMONSTRATIVO DAS PARCEIRIAS PÚBLICO-PRIVADAS**  
 ORÇAMENTOS FISCAL E DA SEGURIDADE SOCIAL  
 PERÍODO DE REFERÊNCIA: MAIO A JUNHO DE 2023


RREO - Anexo 13 (Lei nº 11.079, de 30.12.2004, arts. 22, 25 e 28) Em Reais


ESPECIFICAÇÃO	REGISTROS EFETUADOS EM <EXERCÍCIO>		SALDO TOTAL EM 31 DE DEZEMBRO DO EXERCÍCIO ANTERIOR									
	No bimestre	Até o bimestre	<EC + 1>	<EC + 2>	<EC + 3>	<EC + 4>	<EC + 5>	<EC + 6>	<EC + 7>	<EC + 8>	<EC + 9>	
<b>TOTAL DE ATIVOS</b>												
Ativos Constituídos na SPE												
<b>TOTAL DE PASSIVOS</b>												
Obrigações decorrentes de Ativos Constituídos pela Provisões de PPP												
Outros Passivos												
<b>ATOS POTENCIAIS PASSIVOS</b>												
Obrigações Contratuais												
Riscos Não Provisionados												
Garantias Concedidas												
Outros Passivos Contingentes												
<b>DESPESAS DE PPP</b>												
Do Ente Federado												
Das Estadais Não-Dependentes												
<b>TOTAL DAS DESPESAS</b>												
RECEITA CORRENTE LÍQUIDA (RCL)												
<b>TOTAL DAS DESPESAS / RCL (%)</b>												


**SEM MOVIMENTO**

**SEM MOVIMENTO**

Nota: FONTE: Sistema: <Contabilis>, Unidade Responsável: <Frei Paulo>, Emissão: <20/07/2023>.

  
 ANDERSON MENEZES  
 PREFEITO MUNICIPAL

  
 EMERSON CARLOS DANTAS DO SANTOS  
 SECRETÁRIO DA FAZENDA

  
 JILDEVAN TELES SILVA  
 CONTADOR CRC/SE Nº 3.859

  
 TAYNAH LIMA FONTES  
 SECRETÁRIA DE CONTROLE INTERNO



PREFEITURA MUNICIPAL DE FREI PAULO  
**DEMONSTRATIVO SIMPLIFICADO DO RELATÓRIO RESUMIDO DA EXECUÇÃO ORÇAMENTÁRIA**  
 ORÇAMENTOS FISCAL E DA SEGURIDADE SOCIAL  
 PERÍODO DE REFERÊNCIA: MAIO A JUNHO DE 2023

RREO - Anexo XIV (LRF, Art. 48)

BALANÇO ORÇAMENTÁRIO		Até o Bimestre
<b>RECEITAS</b>		
Previsão Inicial		65.000.000,00
Previsão Atualizada		65.000.000,00
Receitas Realizadas		29.086.831,29
Déficit Orçamentário		27.490.190,51
Saldo de Exercícios Anteriores (Utilizados para Créditos Adicionais)		
<b>DESPESAS</b>		
Dotação Inicial		65.000.000,00
Créditos Adicionais		0,00
Dotação Atualizada		65.000.000,00
Despesas Empenhadas		56.577.021,80
Despesas Liquidadas		28.288.159,58
Despesas Pagas		26.668.202,17
Superávit Orçamentário		-27.490.190,51
<b>DESPESAS POR FUNÇÃO/SUBFUNÇÃO</b>		
		56.577.021,80
		28.288.159,58
<b>RECEITA CORRENTE LÍQUIDA - RCL</b>		
		55.044.365,40
		56.740.085,40
		56.740.085,40
<b>RECEITAS E DESPESAS DOS REGIMES DE PREVIDÊNCIA</b>		
<b>Fundo em Capitalização (PLANO PREVIDENCIÁRIO)</b>		
Receitas Previdenciárias Realizadas		
Despesas Previdenciárias Empenhadas		
Despesas Previdenciárias Liquidadas		
Resultado Previdenciário		
<b>Fundo em Repartição (PLANO FINANCEIRO)</b>		
Receitas Previdenciárias Realizadas		
Despesas Previdenciárias Empenhadas		
Despesas Previdenciárias Liquidadas		
Resultado Previdenciário		




RESULTADOS NOMINAL E PRIMÁRIO		Meta Fixada no Anexo de Metas Fiscais da LDO (a)	Resultado Apurado Até o Bimestre (b)	% em Relação a Meta (b/a)
RESULTADO PRIMÁRIO (SEM RPPS) - Acima da Linha			1.451.382,93	#DIV/0!
RESULTADO NOMINAL (SEM RPPS) - Abaixo da Linha			1.451.382,93	#DIV/0!
<b>RESTOS A PAGAR A PAGAR POR PODER E MINISTÉRIO PÚBLICO</b>				
<b>RESTOS A PAGAR PROCESSADOS</b>				
Poder Executivo	Inscrição	1.240.517,20	141.283,27	295.895,27
Poder Legislativo		1.240.517,20	141.283,27	295.895,27
Poder Judiciário				
Ministério Público				
<b>RESTOS A PAGAR NÃO-PROCESSADOS</b>				
Poder Executivo		3.390.847,34	69,60	551.287,36
Poder Legislativo				
Poder Judiciário		3.390.847,34	69,60	551.287,36
Ministério Público				
<b>TOTAL</b>		<b>4.631.364,54</b>	<b>141.352,87</b>	<b>847.182,63</b>
<b>DESPESAS COM MANUTENÇÃO E DESENVOLVIMENTO DO ENSINO</b>				
Mínimo Anual de 25% das Receitas de Impostos na Manutenção e Desenvolvimento do Ensino	Valor Apurado Até o Bimestre	4.873.088,06		24,81%
Mínimo Anual de 70% do FUNDEB na Remuneração dos Profissionais da Educação Básica		6.570.690,36		79,33%
Percentual de 50% da Complementação da União ao FUNDEB (VAAT) na Educação Infantil		518.522,82		100,00%
Mínimo de 15% da Complementação da União ao FUNDEB (VAAT) em Despesas de Capital		0,00		0,00%
<b>RECEITAS DE OPERAÇÕES DE CRÉDITO E DESPESAS DE CAPITAL</b>				
Receita de Operação de Crédito	Valor Apurado Até o Bimestre			Saldo não realizado
Despesa de Capital Líquida				
<b>PROJEÇÃO ATUARIAL DOS REGIMES DE PREVIDÊNCIA</b>				
<b>Plano Previdenciário</b>	Exercício		1º Exercício	20º Exercício
Receitas Previdenciárias (I)				
Despesas Previdenciárias (II)				
Resultado Previdenciário (III) = (I - II)				
<b>Plano Financeiro</b>				
Receitas Previdenciárias (IV)				
Despesas Previdenciárias (V)				
Resultado Previdenciário (VI) = (IV - V)				

*[Handwritten signature]*



RECEITA DA ALIENAÇÃO DE ATIVOS E APLICAÇÃO DOS RECURSOS	Valor Apurado Até o Bimestre	Saldo a Realizar
Receita de Capital Resultante da Alienação de Ativos Aplicação dos Recursos da Alienação de Ativos		
DESPESAS COM AÇÕES E SERVIÇOS PÚBLICOS DE SAÚDE Despesas com Ações e Serviços Públicos de Saúde executadas com recursos de impostos	Valor apurado Até o Bimestre 3.011.194,27	Limite Constitucional Anual % Mínimo a Aplicar no Exercício 15% % Aplicado Até o Bimestre 15,33%
DESPESAS DE CARÁTER CONTINUADO DERIVADAS DE PPP Total das Despesas Consideradas para o Limite / RCL (%)	Valor Apurado no Exercício Corrente	

  
 ANDERSON MENEZES  
 PREFEITO MUNICIPAL

  
 EMERSON CARLOS DANTAS DO SANTOS  
 SECRETÁRIO DA FAZENDA

  
 JILDEVAN TELES SILVA  
 CONTADOR CRC/SE Nº 3.859

  
 TAYNAH LIMA FONTES  
 SECRETÁRIA DE CONTROLE INTERNO